

Uždaroji akcinė bendrovė "Visagino energija", 110087517

(įmonės teisinė forma, pavadinimas, kodas)

Taikos pr. 26A, Visaginas, duomenys kaupiami ir saugomi Juridinių asmenų registre

(buveinė (adresas), registras, kuriame kaupiami ir saugomi duomenys)

(teisinis statusas, jei įmonė likviduojama, reorganizuojama ar yra bankrutavusi)

2026 M. KOVO 31 D. BALANSAS

2026-05-11 Nr. (5.46)FED - 195

(ataskaitos sudarymo data)

Trijų mėnesių

(ataskaitinis laikotarpis)

Eurais

(ataskaitos tikslumo lygis ir valiuta)

Eil. Nr.	Straipsniai	Pastabos Nr.	Ataskaitinis laikotarpis (2026 m. kovo 31 d.)	Praėjęs ataskaitinis laikotarpis (2025 m. gruodžio 31 d.)
	TURTAS			
A.	ILGALAIKIS TURTAS		45361327	44692637
1.	NEMATERIALUSIS TURTAS	1	6180	-
1.1.	Plėtros darbai			
1.2.	Prestižas			
1.3.	Programinė įranga	1	6180	
1.4.	Koncesijos, patentai, licencijos, prekių ženklai ir panašios teisės			
1.5.	Kitas nematerialusis turtas			
1.6.	Sumokėti avansai			
2.	MATERIALUSIS TURTAS	2	44974158	44311648
2.1.	Žemė			
2.2.	Pastatai ir statiniai	2	17309314	17584629
2.3.	Mašinos ir įranga	2	4750430	4795846
2.4.	Transporto priemonės	2	156132	170415
2.5.	Kiti įrenginiai, prietaisai ir įrankiai	2	86223	46081
2.6.	Investicinis turtas		6059	-
2.6.1.	Žemė			
2.6.2.	Pastatai		6059	
2.7.	Sumokėti avansai ir vykdomi materialio turto statybos (gamybos)	2	22666000	21714677
3.	FINANSINIS TURTAS		-	-
3.1.	Įmonių grupės įmonių akcijos			
3.2.	Paskolos įmonių grupės įmonėms			
3.3.	Iš įmonių grupės įmonių gautinos sumos			
3.4.	Asocijuotųjų įmonių akcijos			
3.5.	Paskolos asocijuotosioms įmonėms			
3.6.	Iš asocijuotųjų įmonių gautinos sumos			
3.7.	Ilgalaikės investicijos			
3.8.	Po vieno metų gautinos sumos			
3.9.	Kitas finansinis turtas			
4.	KITAS ILGALAIKIS TURTAS		380989	380989
4.1.	Atidėtojo pelno mokesčio turtas		380989	380989
4.2.	Biologinis turtas			
4.3.	Kitas turtas			

B.	TRUMPALAIKIS TURTAS		9254040	9266003
1.	ATSARGOS		1735876	2795348
1.1.	Žaliavos, medžiagos ir komplektavimo detalės		1679116	2708479
1.2.	Nebaigta produkcija ir vykdomi darbai			
1.3.	Produkcija			
1.4.	Pirktos prekės, skirtos perparduoti			
1.5.	Biologinis turtas			
1.6.	Ilgalaikis materialusis turtas, skirtas parduoti		105	105
1.7.	Sumokėti avansai		56655	86764
2.	PER VIENUS METUS GAUTINOS SUMOS		2931065	2653837
2.1.	Pirkėjų skolos	3	2877620	2479664
2.2.	Įmonių grupės įmonių skolos			
2.3.	Asocijuotųjų įmonių skolos			
2.4.	Kitos gautinos sumos	3	53445	174173
3.	TRUMPALAIKĖS INVESTICIJOS		-	-
3.1.	Įmonių grupės įmonių akcijos			
3.2.	Kitos investicijos			
4.	PINIGAI IR PINIGŲ EKIVALENTAI		4587099	3816818
C.	ATEINANČIŲ LAIKOTARPIŲ ŠAŅAUDOS IR SUKAUPTOS PAJAMOS		28414	19555
	TURTO IŠ VISO		54643781	53978195
	NUOSAVAS KAPITALAS IR ĮSIPAREIGOJIMAI			
D.	NUOSAVAS KAPITALAS		35049546	34730638
1.	KAPITALAS		19602600	19602600
1.1.	Įstatinis (pasirašytasis) arba pagrindinis kapitalas		19602600	19602600
1.2.	Pasirašytasis neapmokėtas kapitalas (-)			
1.3.	Savos akcijos, pajai (-)			
2.	AKCIJŲ PRIEDAI			
3.	PERKAINOJIMO REZERVAS			
4.	REZERVAI		7420761	7420761
4.1.	Privalomasis rezervas arba atsargos (rezervinis) kapitalas		1960260	1960260
4.2.	Savoms akcijoms įsigyti			
4.3.	Kiti rezervai		5460501	5460501
5.	NEPASKIRSTYTASIS PELNAS (NUOSTOLIAI)		8026185	7707277
5.1.	Ataskaitinių metų pelnas (nuostoliai)		318908	7707277
5.2.	Ankstesnių metų pelnas (nuostoliai)		7707277	
E.	DOTACIJOS, SUBSIDIJOS	4	10280717	10446964
F.	ATIDĖJINIAI		314005	314005
1.	Pensijų ir panašių įsipareigojimų atidėjiniai		314005	314005
2.	Mokesčių atidėjiniai			
3.	Kiti atidėjiniai			
G.	MOKĖTINOS SUMOS IR KITI ĮSIPAREIGOJIMAI		8999251	8454301
1.	PO VIENŲ METŲ MOKĖTINOS SUMOS IR KITI ILGALAIKIAI ĮSIPAREIGOJIMAI		5625000	5625000
1.1.	Skoliniai įsipareigojimai			
1.2.	Skolos kredito įstaigoms	5	5625000	5625000
1.3.	Gauti avansai			
1.4.	Skolos tiekėjams			
1.5.	Pagal vekselius ir čekius mokėtinos sumos			
1.6.	Įmonių grupės įmonėms mokėtinos sumos			
1.7.	Asocijuotosioms įmonėms mokėtinos sumos			
1.8.	Kitos mokėtinos sumos ir ilgalaikiai įsipareigojimai			
2.	PER VIENUS METUS MOKĖTINOS SUMOS IR KITI TRUMPALAIKIAI ĮSIPAREIGOJIMAI	6	3374251	2829301
2.1.	Skoliniai įsipareigojimai			
2.2.	Skolos kredito įstaigoms		562500	750000
2.3.	Gauti avansai		311	103235
2.4.	Skolos tiekėjams		1923844	1380934
2.5.	Pagal vekselius ir čekius mokėtinos sumos			

2.6.	Įmonių grupės įmonėms mokėtinos sumos			
2.7.	Asocijuotosioms įmonėms mokėtinos sumos			
2.8.	Pelno mokesčio įsipareigojimai			
2.9.	Su darbo santykiais susiję įsipareigojimai		715446	444068
2.10.	Kitos mokėtinos sumos ir trumpalaikiai įsipareigojimai	6.1.	172150	151064
H.	SUKAUPOTOS SĄNAUDOS IR ATEINANČIŲ LAIKOTARPIŲ PAJAMOS		262	32287
	NUOSAVO KAPITALO IR ĮSIPAREIGOJIMŲ IŠ VISO		54643781	53978195

Generalinis direktorius

(įmonės vadovo pareigų pavadinimas)

Vyriausioji buhalterė

(vyriausiojo buhalterio (buhalterio) arba galinčio tvarkyti apskaitą kito asmens pareigų pavadinimas)

(parašas)

(parašas)

Zigmas Jurgutavičius

(vardas ir pavardė)

Viktorija Kantakevičienė

(vardas ir pavardė)

Uždaroji akcinė bendrovė "Visagino energija", 110087517

(įmonės teisinė forma, pavadinimas, kodas)

Taikos pr. 26A, Visaginas, duomenys kaupiami ir saugomi Juridinių asmenų registre

(buveinė (adresas), registras, kuriame kaupiami ir saugomi duomenys)

(teisinis statusas, jei įmonė likviduojama, reorganizuojama ar yra bankrutavusi)

2026 M. KOVO 31 D. PELNO (NUOSTOLIŲ) ATASKAITA

2026-05-11 Nr. (5.46)FED - 196

(ataskaitos sudarymo data)

Trijų mėnesių
(ataskaitinis laikotarpis)Eurais
(ataskaitos tikslumo lygis ir valiuta)

Eil. Nr.	Straipsniai	Pastabos Nr.	Ataskaitinis laikotarpis (2026 m. kovo 31 d.)	Praėjęs ataskaitinis laikotarpis (2025 m. kovo 31 d.)
1.	Pardavimo pajamos	7	7346157	5768096
2.	Pardavimo savikaina	7	(6446689)	(4417585)
3.	Biologinio turto tikrosios vertės pokytis			
4.	BENDRASIS PELNAS (NUOSTOLIAI)		899468	1350511
5.	Pardavimo sąnaudos	7	(219733)	(186910)
6.	Bendrosios ir administracinės sąnaudos	7	(333102)	(293599)
7.	Kitos veiklos rezultatai	8	6747	6587298
8.	Investicijų į patrunuojančiosios, patrunuojamųjų ir asocijuotųjų įmonių akcijas pajamos			
9.	Kitų ilgalaikių investicijų ir paskolų pajamos			
10.	Kitos palūkanų ir panašios pajamos	9	15130	20374
11.	Finansinio turto ir trumpalaikių investicijų vertės sumažėjimas			
12.	Palūkanų ir kitos panašios sąnaudos	10	(49602)	(28325)
13.	PELNAS (NUOSTOLIAI) PRIEŠ APMOKESTINIMĄ		318908	7449349
14.	Pelno mokestis			675
15.	GRYNASIS PELNAS (NUOSTOLIAI)		318908	7450024

Generalinis direktorius
(įmonės vadovo pareigų pavadinimas)

(parašas)

Zigmas Jurgutavičius
(vardas ir pavardė)Vyriausioji buhalterė
(vyriausiojo buhalterio (buhalterio) arba galinčio tvarkyti apskaitą kito asmens pareigų pavadinimas)

(parašas)

Viktorija Kantakevičienė
(vardas ir pavardė)

Uždaroji akcinė bendrovė "Visagino energija", 110087517

(įmonės teisinė forma, pavadinimas, kodas)

Taikos pr. 26A, Visaginas, duomenys kaupiami ir saugomi Juridinių asmenų registre

(buveinė (adresas), registras, kuriame kaupiami ir saugomi duomenys)

(teisinis statusas, jei įmonė likviduojama, reorganizuojama ar yra bankrutavusi)

2026 M. KOVO 31 D. NUOSAVO KAPITALO POKYČIŲ ATASKAITA

2026-05-11 Nr. (5.46)FED - 197

(ataskaitos sudarymo data)

Trijų mėnesių

(ataskaitinis laikotarpis)

Eurais

(ataskaitos tikslumo lygis ir valiuta)

	Apmokėtas įstatinis arba pagrindinis kapitalas	Akcijų priedai	Savos akcijos (-)	Perkainojimo rezervas		Įstatymo numatyti rezervai		Kiti rezervai	Nepaskirstytasis pelnas (nuostoliai)	Iš viso
				Ilgalaikio materialiojo turto	Finansinio turto	Privalomas arba atsargos (rezervinis) kapitalas	Savoms akcijoms įsigyti			
1. Likutis užpraėjusio ataskaitinio (metinio) laikotarpio pabaigoje	19602600					1960260		5636132	(175631)	27023361
2. Apskaitos politikos pakeitimo rezultatas										-
3. Esminių klaidų taisymo rezultatas										-
4. Perskačiuotas likutis užpraėjusio ataskaitinio (metinio) laikotarpio pabaigoje	19602600	-	-	-	-	1960260	-	5636132	(175631)	27023361

	Apmokėtas įstatinis arba pagrindinis kapitalas	Akcijų priedai	Savos akcijos (-)	Perkainojimo rezervas		Įstatymo numatyti rezervai		Kiti rezervai	Nepaskirstytasis pelnas (nuostoliai)	Iš viso
				Ilgalaikio materialiojo turto	Finansinio turto	Privalomasis arba atsargos (rezervinis) kapitalas	Savoms akcijoms įsigyti			
21. Pelno (nuostolių) ataskaitoje nepripažintas pelnas (nuostoliai)										-
22. Ataskaitinio laikotarpio grynas pelnas (nuostoliai)									318908	318908
23. Dividendai										-
24. Kitos išmokos										-
25. Sudaryti rezervai										-
26. Panaudoti rezervai										-
27. Įstatinio kapitalo didinimas (mažinimas) arba pajininkų įnašai (pajų grąžinimas)										-
28. Kitas įstatinio arba pagrindinio kapitalo padidėjimas (sumažėjimas)										-
29. Įnašai nuostoliams padengti										-
30. Likutis ataskaitinio laikotarpio pabaigoje	19602600	-	-	-	-	1960260	-	5460501	8026185	35049546

Generalinis direktorius
(įmonės vadovo pareigų pavadinimas)

Zigmas Jurgutavičius
(vardas ir pavardė)

Vyriausioji buhalterė
(vyriausiojo buhalterio (buhalterio) arba galinčio tvarkyti apskaitą kito asmens pareigų pavadinimas)

Viktorija Kantakevičienė
(vardas ir pavardė)

Uždaroji akcinė bendrovė "Visagino energija", 110087517

(įmonės teisinė forma, pavadinimas, kodas)

Taikos pr. 26A, Visaginas, duomenys kaupiami ir saugomi Juridinių asmenų registre

(buveinė (adresas), registras, kuriame kaupiami ir saugomi duomenys)

(teisinis statusas, jei įmonė likviduojama, reorganizuojama ar yra bankrutavusi)

2026 M. KOVO 31 D. PINIGŲ SRAUTŲ ATASKAITA

2026-05-11 Nr. (5.46)FED - 198

(ataskaitos sudarymo data)


Trijų mėnesių
(ataskaitinis laikotarpis)

Eurais
(ataskaitos tikslumo lygis ir
valiuta)

Eil. Nr.	Straipsniai	Pastabos Nr.	Ataskaitinis laikotarpis (2026 m. kovo 31 d.)	Praėjęs ataskaitinis laikotarpis (2025 m. kovo 31 d.)
1.	Pagrindinės veiklos pinigų srautai			
1.1.	Ataskaitinio laikotarpio pinigų įplaukos (su PVM)		8404054	6506973
1.1.1.	Pinigų įplaukos iš klientų	11.1	8386471	6486174
1.1.2.	Kitos įplaukos		17583	20799
1.2.	Ataskaitinio laikotarpio pinigų išmokos		(6654366)	(5038648)
1.2.1.	Pinigai, sumokėti žaliavų, prekių ir paslaugų tiekėjams (su PVM)	11.2	(5240721)	(4226870)
1.2.2.	Pinigų išmokos, susijusios su darbo santykiais	11.3	(862080)	(786691)
1.2.3.	Sumokėti į biudžetą mokesčiai	11.4	(528054)	
1.2.4.	Kitos išmokos		(23511)	(25087)
	Grynieji pagrindinės veiklos pinigų srautai		1749688	1468325
2.	Investicinės veiklos pinigų srautai			
2.1.	Ilgalaikio turto, išskyrus investicijas, įsigijimas		(732426)	(2884631)
2.2.	Ilgalaikio turto, išskyrus investicijas, perleidimas			6580000
2.3.	Ilgalaikių investicijų įsigijimas			
2.4.	Ilgalaikių investicijų perleidimas			
2.5.	Paskolų suteikimas			
2.6.	Paskolų susigrąžinimas			
2.7.	Gauti dividendai, palūkanos	11.5	6896	4814
2.8.	Kitas investicinės veiklos pinigų srautų padidėjimas			
2.9.	Kitas investicinės veiklos pinigų srautų sumažėjimas			(4000000)
	Grynieji investicinės veiklos pinigų srautai		(725530)	(299817)
3.	Finansinės veiklos pinigų srautai			
3.1.	Pinigų srautai, susiję su įmonės savininkais		-	-
3.1.1.	Akcijų išleidimas			
3.1.2.	Savininkų įnašai nuostoliams padengti			
3.1.3.	Savų akcijų supirkimas			
3.1.4.	Dividendų išmokėjimas			
3.2.	Pinigų srautai, susiję su kitais finansavimo šaltiniais		(253877)	3168086


Eil. Nr.	Straipsniai	Pastabos Nr.	Ataskaitinis laikotarpis (2026 m. kovo 31 d.)	Praėjęs ataskaitinis laikotarpis (2025 m. kovo 31 d.)
3.2.1.	Finansinių skolų padidėjimas		-	4300000
3.2.1.1.	Paskolų gavimas			4300000
3.2.1.2.	Obligacijų išleidimas			
3.2.2.	Finansinių skolų sumažėjimas		(262116)	(101516)
3.2.2.1.	Paskolų grąžinimas	11.6	(187500)	(62500)
3.2.2.2.	Obligacijų supirkimas			
3.2.2.3.	Sumokėtos palūkanos	11.7	(74616)	(39016)
3.2.2.4.	Lizingo (finansinės nuomos) mokėjimai			
3.2.3.	Kitų įmonės įsipareigojimų padidėjimas			
3.2.4.	Kitų įmonės įsipareigojimų sumažėjimas			(1045958)
3.2.5.	Kitas finansinės veiklos pinigų srautų padidėjimas	11.8	8239	15560
3.2.6.	Kitas finansinės veiklos pinigų srautų sumažėjimas			
	Grynieji finansinės veiklos pinigų srautai		(253877)	3168086
4.	Valiutų kursų pokyčio įtaka grynųjų pinigų ir pinigų ekvivalentų likučiui			
5.	Grynasis pinigų srautų padidėjimas (sumažėjimas)		770281	4336594
6.	Pinigai ir pinigų ekvivalentai laikotarpio pradžioje		3816818	872311
7.	Pinigai ir pinigų ekvivalentai laikotarpio pabaigoje		4587099	5208905

Generalinis direktorius
(įmonės vadovo pareigų pavadinimas)


(parašas)

Zigmas Jurgutavičius
(vardas ir pavardė)

Vyriausioji buhalterė
(vyriausiojo buhalterio (buhalterio) arba galinčio tvarkyti apskaitą kito asmens pareigų pavadinimas)


(parašas)

Viktorija Kantakevičienė
(vardas ir pavardė)



UŽDAROJI AKCINĖ BENDROVĖ „VISAGINO ENERGIJA“

2026 M. KOVO 31 D. FINANSINIŲ ATASKAITŲ AIŠKINAMASIS RAŠTAS

2026 M. GEGUŽĖS 11 D. NR. (5.46)FED - 199

I. BENDROJI DALIS

1. Uždaroji akcinė bendrovė „Visagino energija“, kodas 110087517, įregistruota 2002 m. spalio 21 d., buveinės adresas Taikos pr. 26A, Visaginas, duomenys kaupiami ir saugomi Juridinių asmenų registre.
2. Bendrovės finansiniai metai prasideda sausio 1 d. ir baigiasi gruodžio 31 d.
3. Bendrovė neturi filialų ir atstovybių.
4. Pagrindinės vykdomos ekonominės veiklos rūšys:
 - 4.1. šilumos energijos gamyba ir tiekimas;
 - 4.2. geriamojo vandens gavyba ir tiekimas;
 - 4.3. nuotekų surinkimas ir tvarkymas;
 - 4.4. gamybinių ir paviršinių nuotekų tvarkymas.
5. Svarbios sąlygos, kurioms esant Bendrovė dirba ir kurios gali paveikti Bendrovės plėtrą:
 - 5.1. Visagino savivaldybės teritorijoje kitų įmonių, teikiančių tokias paslaugas nėra, todėl jų negalima atsisakyti ir jos visada turi paklausą;
 - 5.2. Bendrovė šilumos tiekimo bei vandens gavybos, tiekimo ir nuotekų tvarkymo veikloje konkurentų neturi, šilumos gamybos srityje konkurentai yra nepriklausomi šilumos gamintojai. Bendrovė šilumos aukciono būdu iš nepriklausomų šilumos gamintojų superka kokybės, tiekimo patikimumo ir aplinkosaugos reikalavimus atitinkančią šilumos energiją. Bendrovė 2026 m. supirko 38 006 MWh šilumos energijos, tai yra 38 proc. nuo viso Bendrovės pateikto šilumos energijos kiekio.
 - 5.3. Bendrovės energetikos bei geriamojo vandens tiekimo ir nuotekų tvarkymo veiklos yra reguliuojamos ir kontroliuojamos valstybės, reguliuojanti institucija yra Valstybinė energetikos reguliavimo taryba (toliau – VERT). Bendrovė reguliuojamų veiklų paslaugas teikia kainomis, kurios yra derinamos ir tvirtinamos VERT.
6. Bendrovės veikla tyrimų ir plėtros srityje:
 - 6.1. Lietuvos Respublikos energetikos ministro 2020 m. rugsėjo 9 d. įsakymu Nr. 1-281 pagal 2014 - 2020 metų Europos Sąjungos fondų investicijų veiksmų programos 4 prioriteto „Energijos efektyvumo ir atsinaujinančių išteklių energijos gamybos ir naudojimo skatinimas“ 04.1.1-LVPA-K-110 priemonę „Nedidelės galios biokuro kogeneracijos skatinimas“ projektui „Kogeneracinės elektrinės Visagino miesto CŠT sistemoje statyba“ skirtas iš Europos Sąjungos struktūrinių fondų lėšų 3 785 806 Eur finansavimas.
2020 m. lapkričio 24 d. su įgyvendinančiąją institucija VšĮ Lietuvos verslo paramos agentūra pasirašyta „Iš Europos Sąjungos struktūrinių fondų lėšų bendrai finansuojamo projekto Nr. 04.1.1-LVPA-K-110-03-003 „Kogeneracinės elektrinės Visagino miesto CŠT sistemoje statyba“ sutartis“ Nr. S-04.1.1-LVPA-K-110-03-0003. Viso projekto vertė – apie 23 980 559 Eur. Iki 2026 m. kovo 31 d. pateiktos įrangos, atliktų darbų ir suteiktų paslaugų vertė – 22 546 067 Eur.
7. Bendrovė 2023 m. gruodžio 19 d. su AB SEB bankas pasirašė kreditavimo sutartį Nr.2023018102. Pagal sutartį Bendrovei suteikiamas 2 000 000 Eur sąskaitos kredito perviršio limitas apyvartinėms lėšoms finansuoti. Finansinis užstatas – visos esamos ir būsimos piniginės lėšos Bendrovės banko sąskaitose. 2025 m. gruodžio 18 d. kreditavimo sutartis pratęsta iki 2027 m. sausio 25 d.
8. Bendrovė 2024 m. liepos 1 d. su AB Artea bankas pasirašė kredito sutartį Nr. K-24-598138 / (7.36)S195-1 dėl ilgalaikės paskolos investiciniam projektui Nr. 04.1.1-LVPA-K-110-03-003 „Kogeneracinės

elektrinės Visagino miesto CŠT sistemoje statyba“ finansuoti suteikimo. Paskolos trukmė – 10 metų. Paskolos suma – 7 000 000 Eur. Finansinis užstatas – visos esamos ir būsimos piniginės lėšos Bendrovės banko sąskaitose.

9. Nuo 2015 m. sausio 1 d. Bendrovės finansinių ataskaitų valiuta yra euras. Finansinės ataskaitos sudaromos sveiko euro tikslumu.

II. APSKAITOS POLITIKA

Bendrovės apskaita tvarkoma ir finansinės ataskaitos parengtos vadovaujantis Lietuvos Respublikos finansinės apskaitos įstatymu, Lietuvos Respublikos įmonių ir įmonių grupių atskaitomybės įstatymu ir Lietuvos finansinės atskaitomybės standartais. Bendrovė 2026 m. sausio 1 d. – 2026 m. kovo 31 d. taikė tokią pačią apskaitos politiką, kaip ir praėjusiais atskaitiniais metais. Išsamus apskaitos politikos aprašymas pateikiamas 2025 m. gruodžio 31 d. finansinių ataskaitų aiškinamajame rašte.

III. AIŠKINAMOJO RAŠTO PASTABOS

1. Informacija apie ilgalaikį nematerialųjį turtą pateikta 1 lentelėje

1 lentelė

Ilgalaikis nematerialusis turtas (Eur)

	Programinė įranga	Viso
ĮSIGIJIMO SAVIKAINA		
2024 m. gruodžio 31 d.	91 534	91 534
turto įsigijimas		
kitiems asmenims perleistas ir nurašytas turtas (-)		
2025 m. gruodžio 31 d.	91 534	91 534
turto įsigijimas	6 180	6 180
kitiems asmenims perleistas ir nurašytas turtas (-)		
2026 m. kovo 31 d.	97 714	97 714
AMORTIZACIJA		
2024 m. gruodžio 31 d.	91 534	91 534
finansinių metų amortizacija		
kitiems asmenims perleisto ir nurašyto turto amortizacija (-)		
2025 m. gruodžio 31 d.	91 534	91 534
finansinių metų amortizacija		
kitiems asmenims perleisto ir nurašyto turto amortizacija (-)		
2026 m. kovo 31 d.	91 534	91 534
LIKUTINĖ VERTĖ		
2025 m. gruodžio 31 d.	0	0
2026 m. kovo 31 d.	6 180	6 180

2. Informacija apie ilgalaikį materialųjį turtą pateikta 2 lentelėje

2 lentelė

Ilgalaikis materialusis turtas (Eur)

	Pastatai ir statiniai	Mašinos ir įranga	Transporto priemonės	Kita įrenginiai, prietaisai ir įrankiai	Pastatai, kaip investicinis turtas	Sumokėti avansai ir vykdomi materialiojo turto statybos (gamybos) darbai	Viso
ĮSIGIJIMO SAVIKAINA							
2024 m. gruodžio 31 d.	49 993 941	22 070 065	2 182 232	915 263		13 197 424	88 358 925
turto įsigijimas		73 491		11 939		9 370 564	9 455 994
kitiems asmenims perleistas ir nurašytas turtas (-)	(510 511)	(175 651)		(17 138)		(7 437)	(710 737)
perrašymas iš vieno straipsnio į kitą +/-(-)	535 435	292 705	17 734			(845 874)	
2025 m. gruodžio 31 d.	50 018 865	22 260 610	2 199 966	910 064		21 714 677	97 104 182
turto įsigijimas		29 704		7 289		1 096 427	1 133 420
kitiems asmenims perleistas ir nurašytas turtas (-)		(95 534)					(95 534)
perrašymas iš vieno straipsnio į kitą +/-(-)	(15 367)	107 124		37 980	15 367	(145 104)	
2026 m. kovo 31 d.	50 003 498	22 301 904	2 199 966	955 333	15 367	22 666 000	98 142 068
NUSIDĖVĖJIMAS							
2024 m. gruodžio 31 d.	31 672 671	16 873 980	1 965 382	860 907			51 372 940
finansinių metų nusidėvėjimas	1 272 065	766 410	64 169	20 199			2 122 843
kitiems asmenims perleisto ir nurašyto turto amortizacija (-)	(510 500)	(175 626)		(17 123)			(703 249)
perrašymas iš vieno straipsnio į kitą +/-(-)							
2025 m. gruodžio 31 d.	32 434 236	17 464 764	2 029 551	863 983			52 792 534
finansinių metų nusidėvėjimas	269 230	182 234	14 283	5 127	26		470 900
kitiems asmenims perleisto ir nurašyto turto amortizacija (-)		(95 524)					(95 524)
perrašymas iš vieno straipsnio į kitą +/-(-)	(9 282)				9 282		0
2026 m. kovo 31 d.	32 694 184	17 551 474	2 043 834	869 110	9 308		53 167 910
LIKUTINĖ VERTĖ							
2025 m. gruodžio 31 d.	17 584 629	4 795 846	170 415	46 081		21 714 677	44 311 648
2026 m. kovo 31 d.	17 309 314	4 750 430	156 132	86 223	6 059	22 666 000	44 974 158

3. Informacija apie per vienerius metus gautinas sumas pateikta 3 lentelėje

3 lentelė

Per vienerius metus gautinas sumos (Eur)

Stambiausios gautinų sumų grupės	Grynoji vertė, 2026 m. kovo 31 d.	Grynoji vertė, 2025 m.
Pirkėjų skolos:	2 877 620	2 479 664
Ūkio vartotojų įsiskolinimas	1 291 567	1 024 263
Gyventojų įsiskolinimas už komunalines paslaugas	3 052 542	2 921 890
Abejotinos skolos	(1 466 489)	(1 466 489)
Kitos per vienerius metus gautinos sumos:	53 445	174 173
Darbuotojų įsiskolinimas už ryšių paslaugas	2	81
Gautinas pridėtinės vertės mokestis	51 419	169 742
Kitos skolos	2 024	4 350

4. Informacija apie dotacijas ir subsidijas pateikta 4 lentelėje

4 lentelė

Gautos subsidijos ir dotacijos (Eur)

Pavadinimas	Likutis 2025 12 31	Gautos subsidijų ir dotacijų sumos	Panaudotų dotacijų ir subsidijų sumos	Likutis 2026 03 31
ES Sanglaudos fondas (gauta dotacija aplinkos apsaugos projektų parengimui) (sąskaita 40211)	52 260		1 044	47 040
ES Sanglaudos fondas (gauta dotacija Neries upės baseino investicinės programos I etapas) (sąskaita 40212)	1 301 670		17 420	1 191 690
Visagino dumblo apdorojimo įrenginių statyba (sąskaita 40215)	772 969		17 325	685 643
Projektas „VĮ „Visagino energija“ šilumos tiekimo sistemų modernizavimas“ (sąskaita 40217)	334 387		4 854	310 118
Projektas „Atsinaujinančių energijos išteklių panaudojimas šilumos gamybai Visagino mieste“ Biokuro katilas (sąskaita 40219)	240 686		6 412	208 625
„VĮ „Visagino energija“ šilumos tiekimo tinklų modernizavimas“, (sąskaita 402110)	291 739		3 566	273 907
„VĮ „Visagino energija“ šilumos tinklų atnaujinimas“, (sąskaita 402111)	255 478		3 124	239 854
Projektas „Geriamojo vandens tiekimo tinklų rekonstrukcija Visagino savivaldybėje“ (sąskaita 402112)	1 045 666		11 358	988 877
Projektas "Šilumos tinklų modernizavimas Visagino mieste 2019-2020 m." (sąskaita 402113)	1 981 718		18 874	1 887 350

Projektas "Kogeneracinės elektrinės Visagino miesto CŠT sistemoje statyba" (sąskaita 402114)	2 116 668			2 116 668
Iš viso	8 394 394		83 977	7 949 772
Kiti				
Šilumos katilinė perduoto turto dotacija (40216)	2 767 279		80 914	2 211 143
Projektas "Gaisrinio/techninio vandens tinklo įrengimas iki SMART PARK teritorijos Visagino savivaldybėje (sąskaita 402116)	120 285		1 156	114 502
Elektriniai komunaliniai automobiliai (sąskaita 402117)	6 300		200	5 300
Iš viso	2 893 864		82 270	2 330 945
Iš viso (bendras)	11 288 258		166 247	10 280 717

5. Informacija apie Bendrovės po vienerių metų mokėtinas sumas ir kitus trumpalaikius įsipareigojimus pateikta 5 lentelėje

5 lentelė

Po vienu metų mokėtinos sumos ir kiti ilgalaikiai įsipareigojimai (Eur)

Pavadinimas	2026 03 31	2025 12 31
Skolos kredito įstaigoms	5 625 000	5 625 000
Iš viso	5 625 000	5 625 000

6.1. Skolos kredito įstaigoms - Bendrovė 2024 m. liepos 1 d. su AB Artea bankas pasirašė kredito sutartį Nr. K-24-598138 / (7.36)S195-1 dėl ilgalaikės paskolos investiciniam projektui Nr. 04.1.1-LVPA-K-110-03-003 „Kogeneracinės elektrinės Visagino miesto CŠT sistemoje statyba“ finansuoti suteikimo. Po vienerių metų mokėtina suma – 5 625 000 Eur. Kredito dalis, kuri turi būti padengta 2026 m. – 750 000 Eur, perkelta į per vienerius metus mokėtinas sumas.

6. Informacija apie Bendrovės per vienus metus mokėtinas sumas ir kitus trumpalaikius įsipareigojimus pateikta 6 lentelėje

6 lentelė

Per vienus metus mokėtinos sumos ir kiti trumpalaikiai įsipareigojimai (Eur)

Pavadinimas	2026 03 31	2025 12 31
Skolos kredito įstaigoms	562 500	750 000
Kiti trumpalaikiai įsipareigojimai kredito įstaigoms		
Gauti avansai	311	103 235
Skolos tiekėjams	1 923 844	1 380 934
Pelno mokesčio įsipareigojimai		
Su darbo santykiais susiję įsipareigojimai	715 446	444 068
Kitos mokėtinos sumos ir trumpalaikiai įsipareigojimai	172 150	151 064
Iš viso	3 374 251	2 829 301

6.1. Kitos mokėtinos sumos ir trumpalaikiai įsipareigojimai – 172 150 Eur, iš jų:

6.1.1. mokesčiai – 149 666 Eur;

6.1.2. mokėtinos įmokos VERT – 21 679 Eur (geriamojo vandens tiekimo ir nuotekų tvarkymo pajamų įmoka – 2 008 Eur ir šilumos energijos perdavimo ir (ar) skirstymo veiklų pajamų įmoka – 19 671 Eur);

6.1.3. skola atskaitingiems asmenims – 776 Eur;

6.1.4. kitos – 29 Eur.

6.2. Kitos mokėtinos sumos ir trumpalaikiai įsipareigojimai padengti 2026 m. balandžio mėn., išskyrus mokesčius, kurie bus apmokami nustatytais terminais.

**7. Informacija apie tipinės veiklos pajamas ir sąnaudas
pateikta 7 lentelėje (Eur)**

7 lentelė

Pavadinimas	Šilumos energija ir karšto vandens tiekimas		Geriamojo vandens gavyba ir tiekimas	
	2026 03 31	2025 03 31	2026 03 31	2025 03 31
Pajamos išoriniams klientams	6 775 111	5 233 240	316 015	242 272
Pajamos iš vidinių segmentų	82 940	65 208	95 302	84 140
Pardavimo savikaina	6 020 258	4 021 396	164 842	143 683
Veiklos sąnaudos	377 408	323 580	105 142	96 109
Pardavimų vidiniams segmentams savikaina	82 940	65 208	95 302	84 140
Pelnas	377 445	888 264	46 031	2 480

Pavadinimas	Nuotekų tvarkymas		Gamybinių ir paviršinių nuotekų tvarkymas	
	2026 03 31	2025 03 31	2026 03 31	2025 03 31
Pajamos išoriniams klientams	245 720	284 246	5 138	4 220
Pajamos iš vidinių segmentų	91 230	97 311	7 121	6 352
Pardavimo savikaina	256 920	246 846	4 614	5 660
Veiklos sąnaudos	67 972	58 792	2 289	2 014
Pardavimų vidiniams segmentams savikaina	91 230	97 311	7 121	6 352
Pelnas	(79 172)	(21 392)	(1 765)	(3 454)

Pavadinimas	Kita tipinė veikla		Eliminavimas	
	2026 03 31	2025 03 31	2026 03 31	2025 03 31
Pajamos išoriniams klientams	4 173	4 118		
Pajamos iš vidinių segmentų			(276 593)	(253 011)
Pardavimo savikaina	55			
Veiklos sąnaudos	24	14		
Pardavimų vidiniams segmentams savikaina			(276 593)	(253 011)
Pelnas	4 094	4 104		

Pavadinimas	Iš viso:	
	2026 03 31	2025 03 31
Pajamos išoriniams klientams	7 346 157	5 768 096
Pajamos vidiniams segmentams		
Pardavimo savikaina	6 446 689	4 417 585
Veiklos sąnaudos	552 835	480 509
Pardavimų vidiniams segmentams savikaina		
Pelnas	346 633	870 002

8. Informacija apie kitos veiklos rezultatus pateikta 8 lentelėje

8 lentelė

Kitos veiklos rezultatai (Eur)

Pavadinimas	2026 03 31	2025 03 31
a) KITOS VEIKLOS PAJAMOS	6 795	6 587 300
Reikšmingų sumų detalizavimas:		
Pelnas iš trumpalaikio turto perleidimo		17
Pelnas iš nepanaudoto ilgalaikio turto perleidimo		6 580 000
Nuomos pajamos	1 563	1 298
Kitos	5 232	5 985
b) KITOS VEIKLOS SĄNAUDOS		
Reikšmingų sumų detalizavimas:		
Nuostoliai iš trumpalaikio turto perleidimo		
Nuostoliai iš nepanaudoto ilgalaikio turto perleidimo		
Nuomos sąnaudos	48	2
Kitos		
c) KITOS VEIKLOS REZULTATAS (a - b)	6 747	6 587 298

9. Informacija apie kitas palūkanas ir panašias pajamas pateikta 9 lentelėje

9 lentelė

Kitos palūkanų ir panašios pajamos (Eur)

Pavadinimas	2026 03 31	2025 03 31
Kitos palūkanų ir panašios pajamos	15 130	20 374
Reikšmingų sumų detalizavimas:		
Delspinigiai	6 559	7 039
Palūkanų iš pirkėjų pajamos	1 680	8 521
Palūkanų už sąskaitas bankuose pajamos	6 891	4 814
Kitos		

10. Informacija apie palūkanas ir kitas panašias sąnaudas pateikta 10 lentelėje

10 lentelė

Palūkanos ir kitos panašios sąnaudos

Pavadinimas	2026 03 31	2025 03 31
Palūkanos ir kitos panašios sąnaudos	49 602	28 325
Reikšmingų sumų detalizavimas:		
Palūkanų sąnaudos	49 602	28 325
Delspinigiai		
Kitos		

10.1. Palūkanų sąnaudos:

10.1.1. pagal 2024 m. liepos 1 d. su AB Artea banko kredito sutartį Nr. K-24-598138 / (7.36)S195-1 sumokėtos palūkanos – 47 502 Eur;

10.1.2. pagal 2023 m. gruodžio 19 d. AB SEB banko kreditavimo sutartį Nr.2023018102 – priskaičiuotos palūkanos – 2 100 Eur.

11. Informacija apie pinigų srautų ataskaitą

Lyginant 2026 m. trijų mėnesių pinigų srautų ataskaitą su 2025 m. atitinkama ataskaita:

11.1. Pinigų įplaukos iš klientų padidėjo dėl lengvatinio PVM centralizuotam šildymui ir karštam vandeniui panaikinimo ir didesnės šilumos energijos realizacijos dėl šaltesnių oro sąlygų.

11.2. Pinigų, sumokėtų žaliavų, prekių ir paslaugų tiekėjams, suma 2026 m. didesnė dėl didesnės šilumos energijos realizacijos dėl šaltesnių oro sąlygų.

11.3. Pinigų išmokos, susijusios su darbo santykiais, padidėjo dėl nuo 2026 m. sausio 1 d. padidėjusio darbo užmokesčio.

11.4. 2025 m. mokesčiai buvo užskaityti iš pelno mokesčio permokos susidariusios dėl avansinio pelno mokesčio mokėjimo.

11.5. Gauti dividendai, palūkanos - Bendrovė gavo palūkanas už atsiskaitomųjų sąskaitų likučius.

11.6. Bendrovė 2024 m. liepos 1 d. su AB Artea bankas pasirašė kredito sutartį Nr. K-24-598138 / (7.36)S195-1 dėl ilgalaikės paskolos investiciniam projektui Nr. 04.1.1-LVPA-K-110-03-003 „Kogeneracinės elektrinės Visagino miesto CŠT sistemoje statyba“ finansuoti suteikimo. 2026 m. Bendrovė grąžino 187 500 Eur paskolos.

11.7. Sumokėtos palūkanos:

11.7.1. pagal 2024 m. liepos 1 d. AB Artea banko kredito sutartį Nr. K-24-598138 / (7.36)S195-1 sumokėtos palūkanos – 72 516 Eur;

11.7.2. pagal 2023 m. gruodžio 19 d. AB SEB banko kreditavimo sutartį Nr.2023018102 sumokėtos palūkanos – 2 100 Eur.


11.8. Eilutėje „Kitas finansinės veiklos pinigų srautų padidėjimas“ yra netesybos iš finansinės veiklos.

Generalinis direktorius

Zigmas Jurgutavičius

Vyriausioji buhalterė

Viktorija Kantakevičienė



**UŽDAROSIOS AKCINĖS BENDROVĖS „VISAGINO ENERGIJA“
2026 M. TRIJŲ MĖNESIŲ VADOVYBĖS ATASKAITA**

Visaginas, 2026 m.

TURINYS

I.	VEIKLOS APRAŠYMAS.....	3
1.1.	Informacija apie bendrovę.....	3
1.2.	Bendrovės valdymas	4
1.3.	Bendrovės misija, vizija, vertybės ir strategijos tikslai.....	4
1.4.	Personalo valdymas.....	7
1.5.	Socialinės, aplinkosaugos iniciatyvos ir politika	8
1.6.	Apskaitos tvarkymas ir kontrolė	9
1.7.	Galimi pavojai ir jų valdymas	10
II.	BENDROVĖS VEIKLA	10
2.1.	Kainodara	10
2.2.	Šilumos ir vandens tiekimo bei nuotekų tvarkymo paslaugų analizė	16
2.3.	Veiklos pajamos	18
2.4.	Veiklos sąnaudos.....	20
2.5.	Finansavimo šaltiniai	23
2.6.	Finansiniai rezultatai	23
2.7.	2025 m. investicijų įgyvendinimas.....	25

I. VEIKLOS APRAŠYMAS

1.1. Informacija apie bendrovę

Uždaroji akcinė bendrovė „Visagino energija“ (toliau - Bendrovė), juridinio asmens kodas 110087517, PVM mokėtojo kodas LT100875113, buveinės adresas Taikos pr. 26A, Visaginas, duomenys apie Bendrovę kaupiami ir saugomi Juridinių asmenų registre. El. paštas: visagino_energija@visaginoenergija.lt. Interneto svetainės adresas www.visaginoenergija.lt.

2002 m. spalio 21 d. įregistruota valstybės įmonė „Visagino energija“, 2018 m. valstybės įmonė „Visagino energija“ pertvarkyta į savivaldybės įmonę, 2019 m. savivaldybės įmonė „Visagino energija“ pertvarkyta į uždaroją akcinę bendrovę.

Bendrovės įstatinio kapitalo dydis – 19 602 600 Eur. Įstatinis kapitalas padalytas į 19 602 600 paprastųjų vardinių akcijų. Vienos akcijos nominali vertė – 1 (vienas) euras. Akcijų priedų nėra.

Bendrovė užtikrina Visagino savivaldybės jai pavestą savarankiškąją funkciją - organizuoja šilumos gamybą ir tiekimą (toliau – Šilumos veikla) ir geriamojo vandens tiekimą, nuotekų valymą ir dumblo tvarkymą (toliau – Vandentvarkos veikla) Visagino savivaldybės vartotojams. Bendrovės vykdomos Šilumos ir Vandentvarkos veiklos yra reguliuojamos ir kontroliuojamos valstybės, siekiant, kad į šių veiklų paslaugų kainas (tarifus) būtų įtrauktos tik būtinosios sąnaudos užtikrinant saugų ir patikimą paslaugos (produkto) teikimą vartotojams mažiausiomis sąnaudomis. Investicijų graža Bendrovei yra nustatoma teikiamų paslaugų tarifuose ir yra ribojama teisės aktų nustatyta tvarka. Reguluojanti institucija yra Valstybinė energetikos reguliavimo taryba (toliau – VERT).

Bendrovė savo veikloje vadovaujasi VERT 2009 m. liepos 8 d. nutarimu Nr. O3-96 patvirtinta Šilumos kainų nustatymo metodika (toliau – Šilumos metodika) ir 2006 m. gruodžio 21 d. VERT nutarimu Nr. O3-92 patvirtinta Geriamojo vandens tiekimo ir nuotekų tvarkymo paslaugų kainų nustatymo metodika (toliau – Vandens metodika).

Bendrovės vykdomos pagrindinės veiklos:

- Energetikos veikla (šilumos gamyba ir tiekimas), 2004 m. sausio 22 d. VERT išduota licencija Nr. L4-ŠT-15;
- Geriamojo vandens tiekimo ir nuotekų tvarkymo veikla (geriamojo vandens gavyba, gerinimas, tiekimas, nuotekų surinkimas, valymas ir dumblo tvarkymas), 2015 m. balandžio 3 d. VERT išduota licencija Nr. L7-GVTNT-01.

Veiklas vykdo atskiri Bendrovės padaliniai. Vykdamas šias veiklas, atliekami energetinės įrangos montavimo ir techninės priežiūros, šilumos tinklų, vandentiekio bei nuotekų sistemų eksploatavimo darbai, žemės darbai, bendrieji ir specialieji statybos darbai.

Geriamojo vandens kokybę ir išleidžiamų nuotekų taršą nuolat tikrina Bendrovės Chemijos ir bakteriologijos laboratorija, atestuota Lietuvos Respublikos valstybinės maisto ir veterinarijos tarnybos (Geriamojo vandens tiekėjo laboratorijos patvirtinimo leidimas Nr. LPL-12) ir Aplinkos apsaugos agentūros (Nuotekų ir paviršinio vandens tyrimų laboratorijai 2010 m. rugsėjo 09 d. išduotas Leidimas atlikti taršos



šaltinių išmetamų ir (arba) išleidžiamų į aplinką teršalų ir teršalų aplinkos elementuose (ore, vandenyje, dirvožemyje) laboratorinius tyrimus ir (ar) matavimus ir (ar) imti ėminius laboratoriniams tyrimams atlikti Nr. 1 AT-233, atnaujintas 2021 m. vasario 10 d.). Nuo 2018 m. sausio 19 d. kietojo biokuro tyrimų laboratorija yra akredituota standarto LST EN ISO/IEC 17025:2018 atitikčiai. 2023 m. sausio 4 d. išduotas atnaujintas Nacionalinio akreditacijos biuro akreditavimo pažymėjimas Nr. LA.01.174 kietojo biokuro bandymus atlikti, galiojantis iki 2028 m. sausio 3 d.

Bendrovės teikiamomis paslaugomis naudojasi Visagino savivaldybės 11,5 tūkst. vartotojų, iš jų stambiausias vartotojas yra VĮ Ignalinos atominė elektrinė.

1.2. Bendrovės valdymas

Bendrovės akcininkas (visų 100 proc. akcijų savininkas) yra Visagino savivaldybė.

Bendrovės valdymo organai: aukščiausias valdymo organas - visuotinis akcininkų susirinkimas, vienasmenis valdymo organas – Bendrovės generalinis direktorius.

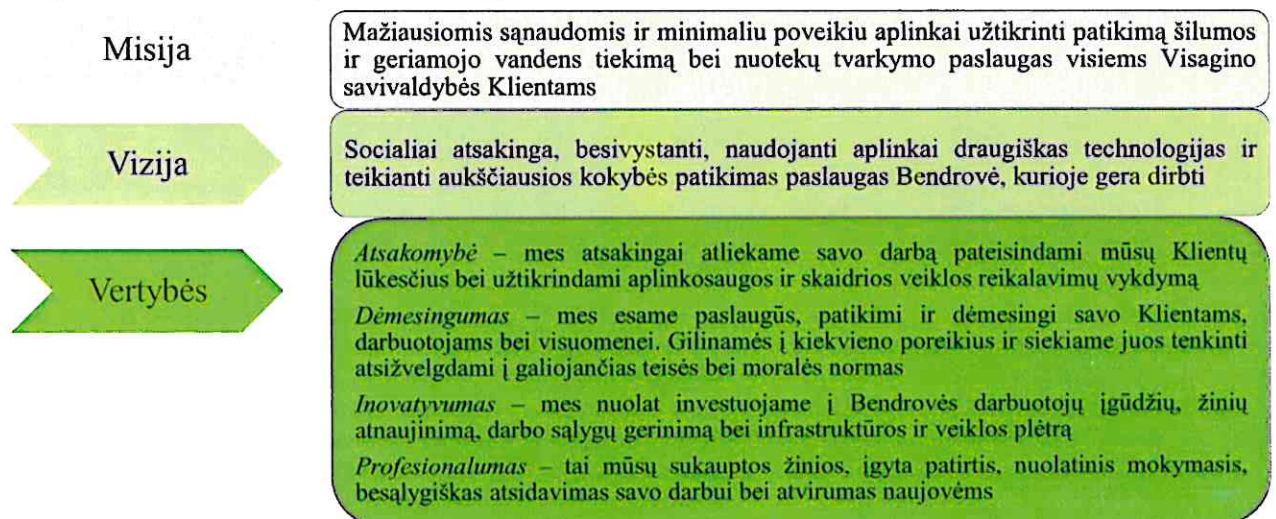
Bendrovės vadovas – generalinis direktorius Zigmas Jurgutavičius.

Bendrovė filialų ir atstovybių neturi.

Bendrovės generalinis direktorius organizuodamas ir vykdydamas ūkinę veiklą 2026 m. vadovavosi Bendrovės veiklos strategija, suderinta 2024 m. liepos 1 d. Visagino savivaldybės mero potvarkiu Nr. PV-E-279 ir patvirtinta 2024 m. liepos 2 d. Bendrovės generalinio direktoriaus įsakymu Nr. ĮV-E-7 bei Bendrovės savininko lūkesčiais, išdėstytais 2023 m. spalio 13 d. Visagino savivaldybės mero Lūkesčių rašte Nr. 9 - 1375 „Dėl Visagino savivaldybės lūkesčių, susijusių su uždara akcine bendrove „Visagino energija“ (toliau – Lūkesčių raštas).

1.3. Bendrovės misija, vizija, vertybės ir strategijos tikslai

2024 m. liepos 1 d. Visagino savivaldybės mero potvarkiu Nr. PV-E-279 suderinta bei 2024 m. liepos 2 d. UAB „Visagino energija“ generalinio direktoriaus įsakymu Nr. ĮV-E-77 patvirtinta nauja UAB „Visagino energija“ 2024 – 2028 metų veiklos strategija.



Bendrovės savininko keliami reikalavimai išdėstyti Lūkesčių rašte:

Finansiniai lūkesčiai.

Bendrovė turi siekti pelningumo bei tinkamos akcininko investuoto kapitalo grąžos užtikrinimo ir išlikti finansiškai stabilia ir patikima įmone.

Bendrovė turi siekti, kad iki 2025 m. Bendrovės ilgalaikis mokumo koeficientas (bendrasis skolos koeficientas) nebūtų didesnis kaip 50 proc., o iki 2026 m. – nebūtų didesnis 30 proc.

Bendrovė turi siekti, kad iki 2026 m. būtų išlaikytas Bendrovės skolintų lėšų ir nuosavybės santykio koeficientas mažesnis nei 1.

Nefinansiniai lūkesčiai.

Bendrovė turi siekti verslo augimo, būti tvaria, pažangia, modernia, efektyvia, aiškiomis vertybėmis savo veiklą grindžiančia, solidžiu ir stipriu įvaizdžiu bei patrauklaus darbdavio reputaciją išlaikančia ir darbuotojų gerovę užtikrinančia bendrove. Bendrovė turi vykdyti savo veiklą pagal aukščiausius antikorupcijos ir skaidrumo, valdysenos, etikos ir socialinės atsakomybės standartus, vadovautis gerąja tvaraus ir subalansuoto vystymosi praktika.

Plėtros lūkestis. Bendrovė turi plėsti atsinaujinančių energijos išteklių panaudojimą Bendrovei priklausančiuose šilumos gamybos šaltiniuose, siekiant tapti klimatui neutralia bendrove, kaip numato Europos Sąjungos žaliasis kursas bei Lietuvos nacionalinis energetikos ir klimato srities veiksmų planas. Bendrovė turi siekti, kad iki 2026 m. būtų baigtas įgyvendinti Kogeneracinės elektrinės Visagino miesto CŠT sistemoje statybos projektas. Bendrovė taip pat turi siekti išlaikyti turimas Bendrovės pozicijas rinkoje. Bendrovės plėtros lūkestis taip pat susijęs su vandentiekio ir nuotekų surinkimo tinklų plėtra, siekiant naujų vartotojų, gaunančių geriamojo vandens tiekimo ir nuotekų tvarkymo paslaugas, prijungimo.

Efektyvumo lūkestis. Bendrovė turi užtikrinti efektyvią ir geriausią valdymo praktiką atitinkanti valdymą. Bendrovės reguliuojamų paslaugų kainos priklauso nuo Bendrovės patiriamų sąnaudų bei ilgalaikio turto bazės, todėl privalomas šių rodiklių efektyvus valdymas. Bendrovei keliami lūkesčiai, kad investicijos būtų vykdomos, įvertinus jų ekonominę naudą bei grąžą, didinamas šilumos gamybos efektyvumas, mažinami šilumos perdavimo ir geriamojo vandens tiekimo nuostoliai, vykdoma atsakinga išlaidų kontrolė, racionaliai panaudojant Bendrovės lėšas. Turi būti ieškomi pažangūs techniniai sprendimai, kurie užtikrintų efektyvumą ir ilguoju laikotarpiu sudarytų sąlygas vartotojams turėti optimalias paslaugų kainas. Bendrovė turi siekti, kad iki 2026 m. metiniai šilumos perdavimo nuostoliai trasose (technologiniai nuostoliai) neviršytų 283 MWh/km^s, o metiniai geriamojo vandens nuostoliai iki vandentiekio įvado (technologiniai nuostoliai) neviršytų 20 proc.

Vidaus kontrolės lūkestis. Vadovaujantis vidaus kontrolei taikomais reikalavimais, Bendrovėje turi būti nustatyta veiksminga vidaus kontrolės sistema, kuri padėtų užtikrinti jos veiklos tęstinumą, ekonomiškumą, efektyvumą, rezultatyvumą ir skaidrumą, strategijos ir veiklos planų įgyvendinimą,



informacijos ar ataskaitų patikimumą bei išsamumą, sutartinių ir kitų įsipareigojimų tretiesiems asmenims laikymąsi ir visų su tuo susijusių rizikos veiksnių valdymą.

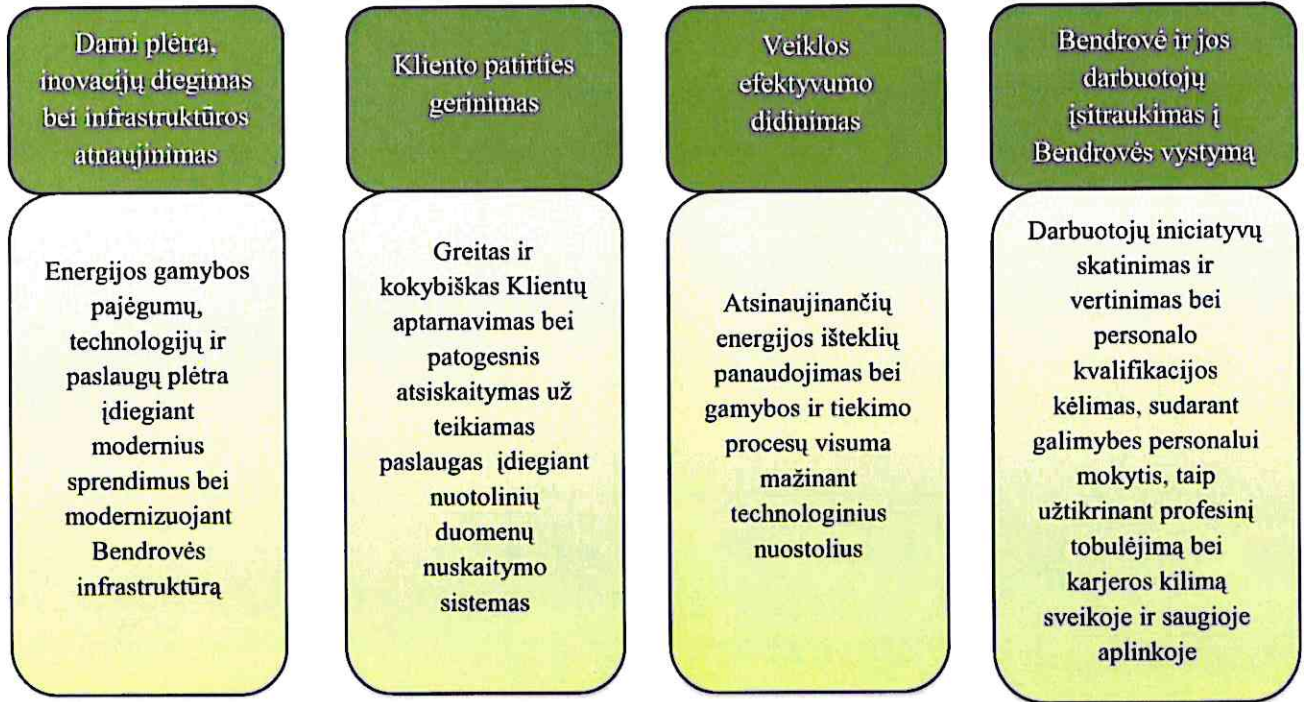
Skaidrumo lūkestis. Bendrovės aukščiausio lygio vadovai turi užtikrinti skaidrią Bendrovės veiklą bei ekonomiškai pagrįstus ir racionalius sprendimus. Bendrovėje įgyvendinama nulinės tolerancijos korupcijai politika, vadovaujama teisės aktais ir Bendrovės patvirtinta atsparumo korupcijai politika. Bendrovės interneto svetainėje turi būti skelbiama su skaidrumo principų įgyvendinimu susijusi informacija.

Socialinės atsakomybės lūkestis. Bendrovė į savo veiklą, strategiją bei santykius su suinteresuotomis šalimis turi integruoti darnaus vystymosi principus aplinkosauginiu, socialiniu ir ekonominiu aspektais. Bendrovės vykdomos pagrindinės veiklos labai glaudžiai susijusias su aplinkosauga bei gamtos ištekliais, todėl vykdydama savo veiklą Bendrovė privalo užtikrinti technologinių procesų (gamybinės veiklos) nepertraukiamumą bei visų įrenginių veikimo patikimumą, o galimų jos sutrikimų pavojų ir poveikį aplinkai sumažinti iki minimumo. Bendrovės technologijos bei investicijos turi būti orientuoti ne tik į kokybę bet ir ekologiją bei energetinių išteklių tausoją. Bendrovė turi siekti būti socialiai atsakinga ir stengtis pasirinkti socialiai atsakingus tiekėjus.

Klientų aptarnavimo kokybės lūkestis. Bendrovė turi siekti, kad jos veikla bei verslo modelis būtų pagrįsti klientų poreikių tenkinimu, užtikrinant kokybišką, saugų bei nenutrūkstamą paslaugų teikimą. Taip pat Bendrovė privalo periodiškai vykdyti klientų aptarnavimo kokybės tyrimus bei, atsižvelgiant į juos, užtikrinti efektyvų, kokybišką klientų aptarnavimą per aptarnavimo kanalų, duomenų surinkimo bei atsiskaitymo skaitmenizavimą, sprendimų priėmimo greitį, nuolat didinama klientų pasitikėjimą.

Valdysenos lūkestis. Akcininkas tikisi, kad Bendrovės vadovybė supranta Bendrovės veiklos svarbą ir reikšmingumą, todėl turi veikti tinkamai, objektyviai, efektyviai ir ekonomiškai, vadovaujantis sąžiningumo, protingumo ir gerosios valdysenos principais, vykdyti savo pareigas pagal aukščiausius profesionalumo, moralės ir skaidrumo standartus, veikti Bendrovės ir Bendrovės akcininko naudai, siekti Bendrovės įstatuose, akcininko lūkesčių rašte bei kituose Bendrovės vidaus dokumentuose įtvirtintų Bendrovės veiklos tikslų.

Bendrovės 2024 – 2028 m. veiklos strategijoje numatytos strateginės kryptys:



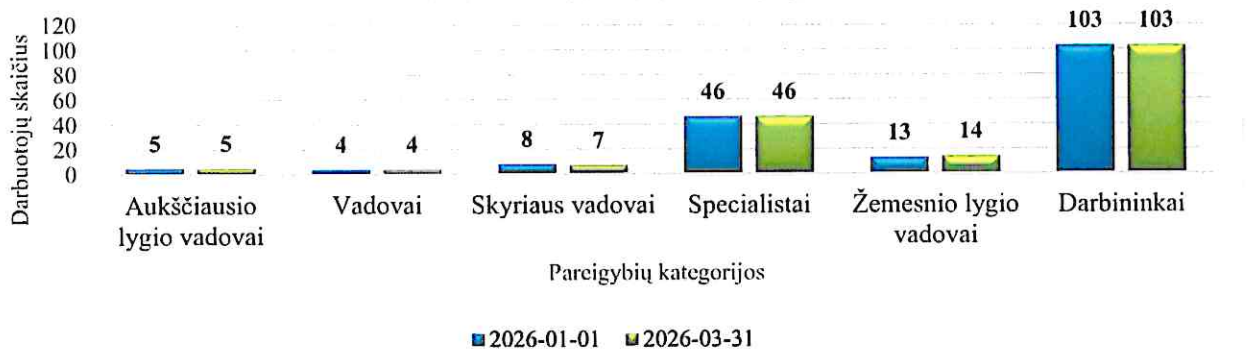
1.4. Personalo valdymas

Bendrovė formuodama personalo valdymo politiką atsižvelgia į VERT patvirtintus šilumos gamybos, perdavimo, karšto vandens tiekimo ir atsiskaitomųjų karšto vandens apskaitos prietaisų aptarnavimo veiklų lyginamosios analizės aprašo bei geriamojo vandens tiekimo ir nuotekų tvarkymo paslaugų lyginamosios analizės aprašo reikalavimus, reglamentuojančius normatyvinį darbuotojų skaičių, darbo užmokesčio sąnaudų rodiklius pagal veiklos sritis.

2026 m. sausio 1 d. Bendrovėje sudarytų darbo sutarčių 179 (dirbančių darbuotojų toks pat skaičius).

2026 m. kovo 31 d. duomenimis Bendrovėje sudarytų darbo sutarčių 179 (iš jų dirbančių darbuotojų – 179). Per 2026 m. I ketvirtį įdarbinti 5 asmenys, atleisti 5 darbuotojai.

1 paveikslas. 2026 m. sausio 1 d. ir 2026 m. kovo 31 d. Bendrovės darbuotojų skaičius pagal pareigybių kategorijas, asm.



Bendrovės darbuotojų bruto darbo užmokestis yra mažesnis nei vidutinis šalies bruto darbo užmokestis Šilumos bei Vandentvarkos veiklose.

Vadovaujantis Šilumos ir Vandens metodikų nuostatomis Bendrovės darbo užmokestis lyginamas su Statistikos departamento duomenimis. Remiantis Valstybės duomenų agentūros 2025 m. IV ketvirčio duomenimis vidutinis mėnesio darbo užmokestis elektros, dujų, garo tiekimo ir oro kondicionavimo sektoriuje 2 814,20 Eur/mėn.¹

2026 m. trijų mėnesių Bendrovės darbuotojų vidutinis mėnesinis darbo užmokestis yra 2 026,83 Eur.

Siekiant pritraukti jaunus specialistus bei išlaikyti turimus žmogiškuosius išteklius, nuo 2026 m. sausio mėn. apie 7 proc. buvo padidintas darbo užmokestis visiems darbuotojams pagal pareigybių kategorijas.

Bendrovėje sudaromos galimybės personalui tobulintis, kelti kvalifikaciją, prisitaikyti prie pokyčių, lavinti įgūdžius ir įgyti patirtį. Per 2026 m. 3 mėnesius 98 darbuotojai dalyvavo per 13 įvairių formų kvalifikacijos kėlimo renginiuose, mokymuose ir atestavimuose. Per 2026 m. I ketvirtį darbuotojų mokymams ir kvalifikacijos kėlimui panaudota 3,89 tūkst. Eur (be PVM) Bendrovės lėšų.

1.5. Socialinės, aplinkosaugos iniciatyvos ir politika

Bendrovės darbuotojai yra pagrindinis ir svarbiausias sėkmingos veiklos veiksnys, todėl didelis dėmesys skiriamas tam, kad darbuotojai Bendrovėje jaustųsi saugiai. Bendrovė siekia savo veikloje taikyti pažangias veiklos valdymo ir atlygio, priemonių, kompensacijų ir lengvatų suteikimo sistemas, sudaro sąlygas asmeniniam, profesiniam ir bendrųjų kompetencijų tobulinimui ir ugdymui, gerbia žmogaus teises bei rūpinasi jų darbo sauga. Bendrovėje pasirašyta Kolektyvinė sutartis tarp Bendrovės ir darbuotojų kolektyvo, kuriam atstovauja profesinė sąjunga „Solidarumas“. Kolektyvinėje sutartyje nustatytos svarbios darbo, profesinės, ekonominės ir socialinės nuostatos, kurios dar labiau pagerina Lietuvos Respublikos teisės aktuose reglamentuotas nuostatas, ir kurių reguliavimo bei nustatymo teisės yra suteiktos Bendrovei.

Bendrovėje yra patvirtinta Socialinės atsakomybės politika, kurią sudaro trys pagrindinės atsakingos veiklos įgyvendinimo sritys, veiklos filosofija ir veiklos principai. Socialinės atsakomybės politika parengta vadovaujantis Lietuvos Respublikos neįgaliųjų socialinės integracijos įstatymu, Lietuvos Respublikos lygių galimybių įstatymu ir kitų teisės aktų nuostatomis. Bendrovės patvirtintoje Lygių galimybių politikoje nustatyti lygių galimybių principai ir jų įgyvendinimo sąlygos ir tvarka.

Bendrovėje dirba 7 žmonių su negalia (iš 179 dirbančių darbuotojų). Bendrovė vartotojų priėmimo patalpas ir interneto svetainę pritaikė neįgaliųjų specialiesiems poreikiams.

Siekiant stiprinti antikorupecinę aplinką ir skaidrinti Bendrovės vykdomas procedūras ir procesus, Bendrovėje yra patvirtinti ir įgyvendinami tokie dokumentai kaip Atsparumo korupcijai politika, Bendrovės darbuotojų etikos kodeksas. Bendrovė vadovaujasi ir laikosi Visagino savivaldybės korupcijos prevencijos veiksmų planu, taiko kitas priemones būtinas pokyčiams įgyvendinti, siekiant išvengti korupcinio pobūdžio veikų pasireiškimo.

¹ <https://osp.stat.gov.lt/statistiniu-rodikliu-analize/>

Savo veikloje Bendrovė diegia technologijas ir procesus, padedančius mažinti neigiamą veiklos poveikį aplinkai, racionaliai ir efektyviai valdo ir naudoja gamtos išteklius. Bendrovė dalyvauja aplinkos apsaugą užtikrinančiose prevencinėse programose, aplinkosauginiai tikslai dera su Jungtinių Tautų Darnaus vystymosi tikslais – iki 2050 m. iki nulio sumažinti grynąjį išmetamų anglies dvideginio dujų (CO₂) kiekį.

Bendrovė siekia tapti klimatui neutralia Bendrove, kaip ir numato Europos Sąjungos žaliasis kursas, sumažinti prioritetinių pavojingų medžiagų išleidimą į gamtą diegiant efektyvesnes nuotekų valymo technologijas, efektyviau ir racionaliau tvarkyti susidarancias atliekas. Bendrovėje diegiamos naujos technologijos prisideda prie Visagino miesto švaresnės aplinkos palaikymo. Bendrovė rūšiuoja susidarancias atliekas ir taip prisideda prie darnaus atliekų tvarkymo. Savo iniciatyva Bendrovės padaliniuose pastatytos antrinių žaliavų, baterijų ir smulkios buitinės technikos rūšiavimo talpos.

Bendrovė yra Lietuvos šilumos tiekėjų asociacijos, Lietuvos vandens tiekėjų asociacijos ir Lietuvos šiluminės technikos inžinierių asociacijos narė. Bendrovė aktyviai dalyvauja asociacijų veiklose, pasitarimuose, susitikimuose, teikia būtiną informaciją.

Bendrovė yra atvira visuomenei, naudoja įvairias bendravimo su visuomene priemones, plečia elektronines paslaugas ir įtvirtina naujus viešumo ir visuomenės informavimo įgūdžius, atsiskaito visuomenei už savo vykdomas veiklas, aktyviai bendradarbiauja su vietos bendruomenėmis ir valdžios atstovais, studentams sudaro sąlygas atlikti praktiką, organizuoja moksleiviams pažintines ekskursijas.

Dėl teikiamų paslaugų bei vartotojų aptarnavimo kokybės rengiamos interaktyvios vartotojų apklausos. Remiantis apklausų rezultatais, analizuojama Bendrovės veikla ir imamasi priemonių trūkumams šalinti. Nuolat organizuojami susitikimai su vietinės valdžios atstovais, Visagino savivaldybės tarybos nariais ir gyventojais, kurių metu aptariami aktualiausi, susiję su Bendrovės teikiamomis paslaugomis, klausimai.

1.6. Apskaitos tvarkymas ir kontrolė

Bendrovės buhalterinė apskaita organizuojama vadovaujantis Lietuvos Respublikos finansinės apskaitos įstatymu, Lietuvos Respublikos įmonių ir įmonių grupių atskaitomybės įstatymu ir Lietuvos finansinės atskaitomybės standartais.

Bendrovės generalinis direktorius atsako už metinių finansinių ataskaitų rinkinio sudarymą ir Bendrovės vadovybės ataskaitos parengimą.

Bendrovės metinių finansinių ataskaitų rinkinio ir veiklos auditą atlieka Bendrovės akcininko Viešųjų pirkimų įstatymo nustatyta tvarka parinkta audito įmonė. Taip pat atliekamas reguliuojamųjų veiklų auditas, ataskaitos teikiamos VERT.

Pagal 2025 m. lapkričio 3 d. Finansinių ataskaitų audito paslaugų teikimo sutartį Nr. (7.1 Mr)S-64 UAB „Apskaitos ir mokesčių konsultacijos“ atliko Bendrovės 2025 m. finansinių ataskaitų auditą ir 2026 m. kovo 12 d. pateikė nemodifikuotą auditoriaus išvadą ir audito ataskaitą.

Bendrovės vadovas teikia visuotiniam akcininkų susirinkimui metinių finansinių ataskaitų rinkinį, pelno (nuostolių) paskirstymo projektą bei auditoriaus išvadą ir audito ataskaitą.

Bendrovėje yra nustatyta ir veikia ribojamų išlaidų kontrolės sistema – tarnybinių automobilių naudojimo taisyklės, nustatyti pokalbių limitai mobiliesiems telefonams.

1.7. Galimi pavojai ir jų valdymas

Svarbu nustatyti (identifikuoti) galimus pavojus ir numatyti priemones juos sumažinti iki minimumo. Bendrovė analizuoja pavojų galimybę ir stengiasi numatyti priemones jas valdyti.

Vienas iš galimų pavojų yra apyvartinių lėšų trūkumas dėl vartotojų įsiskolinimo už suteiktas paslaugas. Dėl išaugusių energijos išteklių kainų rinkoje ir infliacijos gali padidėti vartotojų įsiskolinimas. Siekiant minimizuoti šio pavojaus įtaką Bendrovėje sukurta efektyvi skolų valdymo sistema (skolų valdymą reglamentuojantys dokumentai, kuriuose paskirti už skolų valdymą atsakingi darbuotojai, nustatyti atsakingų darbuotojų veiksmai esant vartotojų įsiskolinimui, skolų inventorizacija bei prevencija).

Kitas pavojus yra susijęs su kvalifikuotų, ilgametę patirtį turinčių darbuotojų pasitraukimu iš darbo sulaukus teisės į senatvės pensiją ir jaunų kvalifikuotų darbuotojų trūkumu. Bendrovė vertindama šį pavojų, jau dabar imasi priemonių jam mažinti: stengiasi atjauninti personalą, pritraukiant jaunus ir kvalifikuotus specialistus, sudaro galimybes esamam personalui kelti savo kvalifikaciją, mokytis, taip užtikrinant profesinį tobulėjimą bei karjeros kilimą Bendrovėje. Bendrovė naudoja ir ateityje ketina pasinaudoti įvairiomis paramos priemonėmis, tokiomis kaip Socialinės apsaugos ir darbo ministerijos užimtumo rėmimas per įdarbinimą subsidijuojant. Siekiant efektyvaus Bendrovės žmogiškųjų išteklių organizavimo ir valdymo, užtikrinant sėkmingą Bendrovės veiklos tikslų įgyvendinimą, bei sumažinti grėsmę dėl kvalifikuotų darbuotojų pasitraukimo iš Bendrovės (išėjimo iš darbo sulaukus senatvės pensijos ar kitų priežasčių), Bendrovė laikosi ir ateityje laikysis efektyvios personalo valdymo politikos, formuodama ir įgyvendindama jos uždavinius bei vykdydama numatytas žmogiškųjų išteklių organizavimo ir valdymo funkcijas, remdamasi parengtu Bendrovės žmogiškųjų išteklių organizavimo ir valdymo priemonių planu.

Dalis Bendrovės valdomos infrastruktūros yra 35-50 metų senumo. Bendrovė įgyvendinant investicinius projektus atnaujina valdomą turtą.

Bendrovė imasi priemonių išlaikyti pelningas reguliuojamąsias veiklas: vadovaudamasi teisės aktų nuostatomis kasmet perskaičiuojamos ir teikiamos derinti šilumos, geriamojo vandens tiekimo ir nuotekų tvarkymo paslaugų bazinių kainų dedamosios, tinklų avarijoms ir jų remonto sąnaudoms mažinti Bendrovė kiekvienais metais atnaujina šilumos, geriamojo vandens bei nuotekų surinkimo vamzdynus.

Bendrovė ypatinga dėmesį skiria veiklos efektyvumui didinti – siekia mažinti teikiamų paslaugų savikainą, optimizuoja darbuotojų skaičių, diegia modernius sprendimus visose veiklos srityse.

II. BENDROVĖS VEIKLA

2.1. Kainodara

Šilumos ir vandens tiekėjai skaičiuoja kainas vadovaudamiesi VERT nustatytais metodikomis. VERT Bendrovėms nustato ilgalaikes bazines kainas, išduoda licencijas ir kontroliuoja jų veiklą, derina investicijas, sprendžia ginčus.



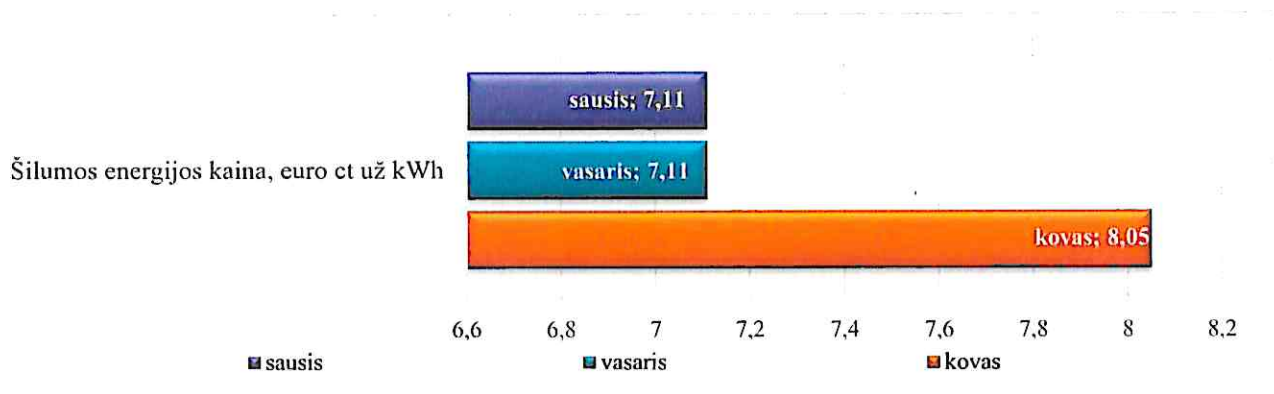
Šilumos veikla. VERT 2023 m. gruodžio 28 d. nutarimu Nr. O3E-1895 „Dėl UAB „Visagino energija“ šilumos gamybos ir (ar) tiekimo pajamų bazinio lygio nustatymo“ nustatė Bendrovei šilumos bazinį lygį naujam reguliaciniam periodui (2024-2026 m.). 2024 m. sausio 26 d. Visagino savivaldybės tarybos sprendimu Nr. TS-18 Bendrovei nustatytas šilumos gamybos ir (ar) tiekimo pajamų lygis pirmiesiems bazinio lygio galiojimo metams, kuris įsigaliojo 2024 m. vasario 1 d. ir buvo taikomas nuo 2024 m. kovo mėn.

2025 m. sausio 30 d. Visagino savivaldybės tarybos sprendimu Nr. TS-17 nustatytas koreguotas šilumos gamybos ir (ar) tiekimo pajamų lygis antriesiems bazinio lygio galiojimo metams, kuris įsigaliojo 2025 m. vasario 1 d. ir buvo taikomas nuo 2025 m. kovo mėn.

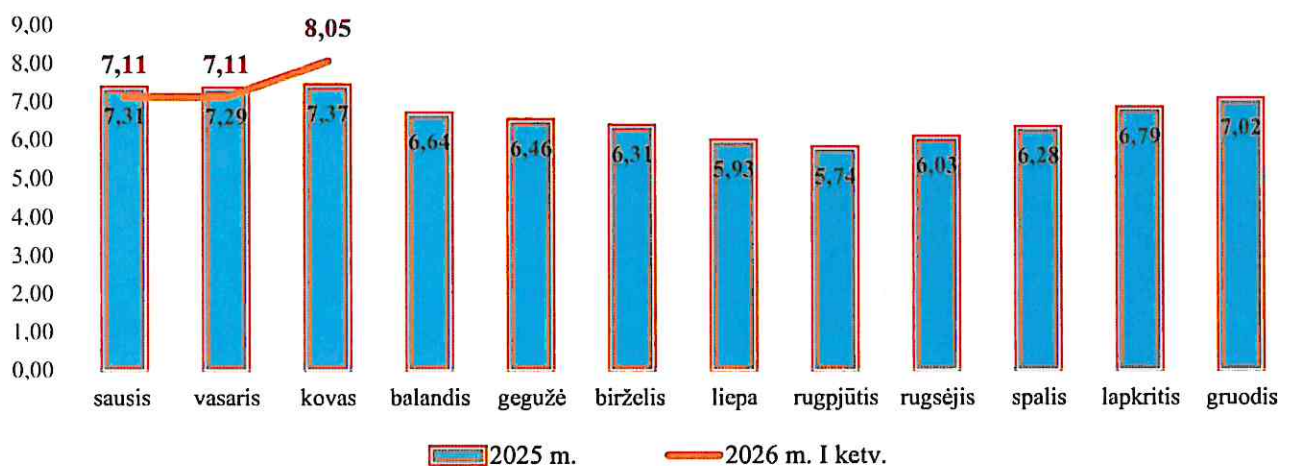
2025 m. lapkričio 27 d. Visagino savivaldybės tarybos sprendimu Nr. TS-117 nustatytas koreguotas šilumos gamybos ir (ar) tiekimo pajamų lygis tretiesiems bazinio lygio galiojimo metams, kuris įsigaliojo 2025 m. gruodžio 1 d. ir taikomas nuo 2026 m. sausio mėn.

2026 m. I ketvirtį taikomų šilumos kainų gyventojams išdėstymas pateiktas 2 paveikslėlyje.

2 paveikslas. 2026 m. I ketvirčio šilumos kainos gyventojams (be PVM), ct/kWh



3 paveikslas. 2025 m. ir 2026 m. I ketv. šilumos kainų gyventojams palyginimas (be PVM), ct/kWh



Vidutinė šilumos kaina vartotojams 2026 m. I ketvirtį padidėjo 3,6 proc., palyginus su 2025 m. I ketvirčiu, dėl padidėjusių šilumos supirkimo iš NŠG ir gamtinių dujų kainų.

I šilumos kainą įskaičiuojamos būtinosios sąnaudos ir investicijų grąža.

Būtinosios sąnaudos – tai faktiškai patirtos pagrįstos sąnaudos, apribotos pagal lyginamuosius (efektyvumo) rodiklius.

Investicijų grąža skaičiuojama nuo reguliuojamo turto vertės (RAB) taikant vidutinę svertinę kapitalo kainą (WACC).

$$\frac{\text{Būtinos sąnaudos} + \text{Investicijų grąža}}{\text{Paslaugų kiekis}} = \frac{\Sigma \text{ EUR}}{\text{MWh}}$$

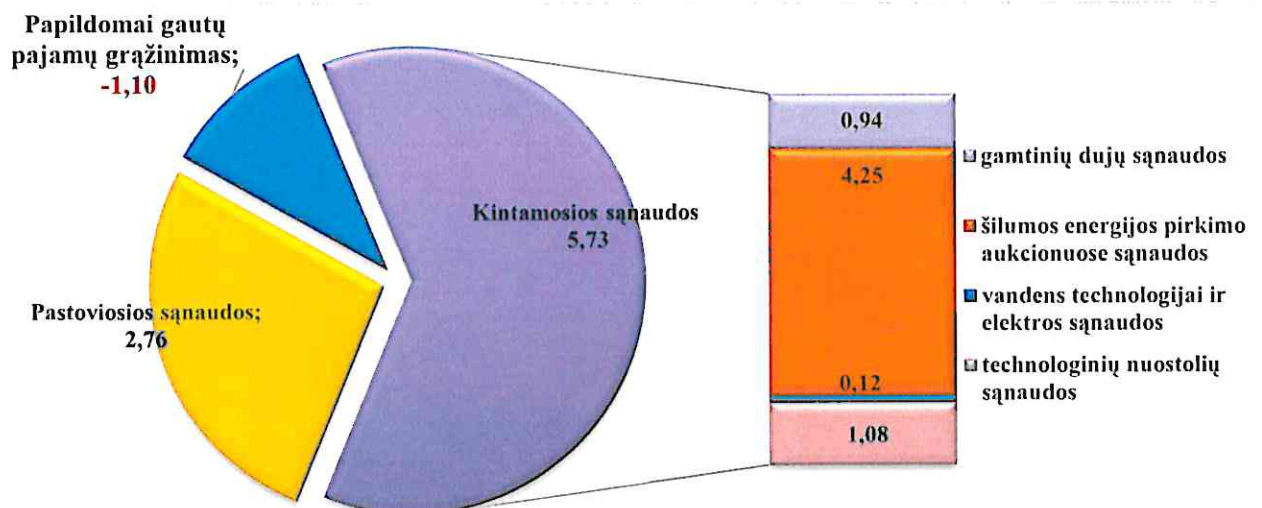
Šilumos kainą sudaro:

Šilumos kainos pastovioji dedamoji – pastovi šilumos kainos dalis, kuri išreiškiama konkrečiu skaičiumi ir taikoma apskaičiuojant galutinę šilumos kainą.

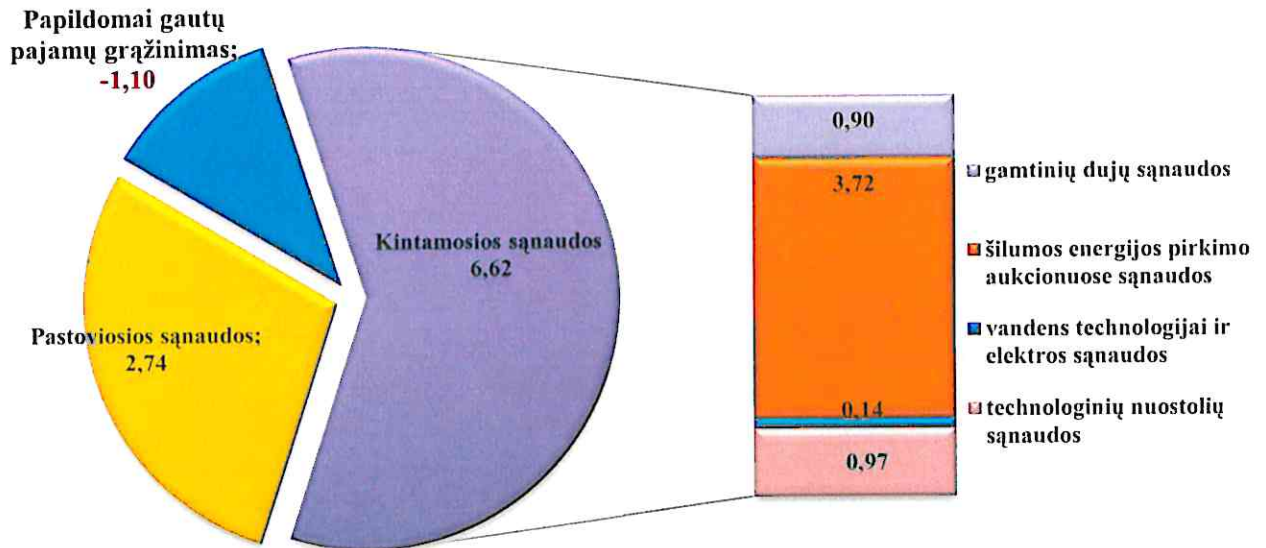
Šilumos kainos kintamoji dedamoji – kintanti šilumos kainos dalis, kuri išreiškiama formule ir taikoma, apskaičiuojant konkretų kintamosios dedamosios dydį, atsižvelgus į kuro ir iš nepriklausomų šilumos gamintojų perkamos šilumos kainų pokytį.

Pastovioji dalis dengia Bendrovės turto nusidėvėjimo ir remonto, medžiagų eksploatacijai bei darbo užmokesčio sąnaudas. 2026 m. kovo mėn. šilumos kainų pastovioji dalis, palyginus su 2025 m. kovo mėn., padidėjo nuo 2,74 iki 2,76 ct/kWh. Didžiąją kainos dalį (apie 70-80 proc.) sudaro kintamosios sąnaudos, tai yra kuro (dujų ir biokuro), aukciono būdu perkamos šilumos, vandens ir elektros energijos technologiniam procesui įsigijimo išlaidos.

4 paveikslas. 2026 m. kovo mėn. šilumos kainos dedamosios, 8,05 ct/kWh (be PVM)



5 paveikslas. 2025 m. kovo mėn. šilumos kainos dedamosios, 7,37 ct/kWh (be PVM)

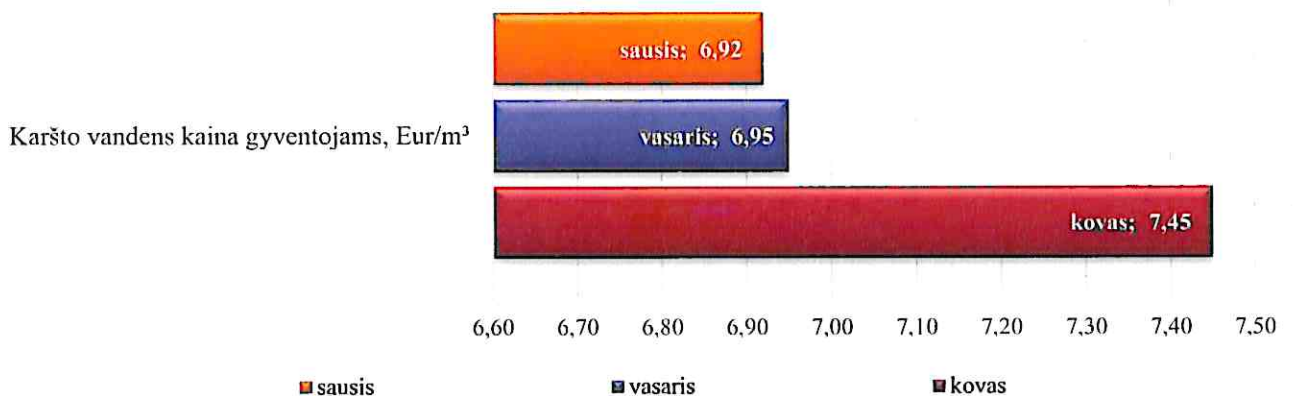


Karšto vandens kaina. 2024 m. gruodžio 23 d. VERT nutarimu Nr. O3E-1674 nustatytos karšto vandens dedamosios, kurios buvo taikomos nuo 2025 m. vasario 1 d. iki 2026 m. sausio mėn.

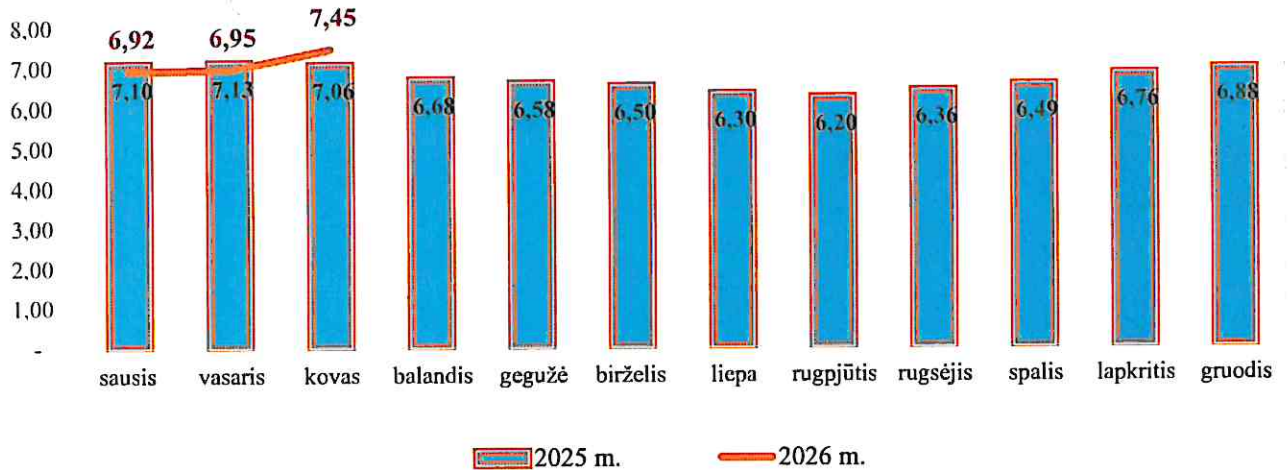
2025 m. gruodžio 15 d. VERT nutarimu Nr. O3E-1833 nustatytos naujos karšto vandens dedamosios, kurios taikomos nuo 2026 m. vasario 1 d.

2026 m. taikomų karšto vandens kainų gyventojams išdėstymas pateiktas 6 paveikslėlyje.

6 paveikslas. 2026 m. I ketvirčio karšto vandens kainos gyventojams (be PVM), Eur/m³



7 paveikslas. 2025 m. ir 2026 m. I ketvirčio karšto vandens kainų gyventojams palyginimas (be PVM), Eur/m³



2025-2026 m. karšto vandens kainų svyravimą lėmė nauja nuo 2025 m. kovo mėn. sumažėjusi geriamojo vandens tiekimo ir nuotekų tvarkymo paslaugų kaina ir dėl energijos išteklių pabrangimo padidėjusi šilumos kaina.

Karšto vandens apskaitos prietaisų aptarnavimo mokestis. 2025 m. lapkričio 27 d. Visagino savivaldybės tarybos sprendimu Nr. TS-179 „Dėl uždarnosios akcinės bendrovės „Visagino energija“ atsiskaitomųjų karšto vandens apskaitos prietaisų aptarnavimo mokesčio nustatymo“ nustatytas naujas atsiskaitomųjų karšto vandens apskaitos prietaisų aptarnavimo mokestis, kuris taikomas nuo 2026 m. sausio mėn.

1 lentelė. Karšto vandens apskaitos prietaisų priežiūros mokestis (be PVM), Eur/prietaisui per mėnesį

Paslauga	Kaina
Pardavimo kaina vartotojams, kuriems vanduo apskaitomas daugiabučio namo bute, Eur/prietaisui per mėnesį	0,77

Mokestis nustatytas remiantis VERT 2009 m. liepos 21 d. nutarimu Nr. O3-105 patvirtinta Atsiskaitomųjų karšto vandens apskaitos prietaisų aptarnavimo mokesčio skaičiavimo metodika. Skaičiavimuose įvertintos apskaitos prietaisų aptarnavimo paslaugai priskirtos būtinosios sąnaudos (nusidėvėjimo, darbo užmokesčio, mokesčių, einamojo remonto ir aptarnavimo, finansinės, administracinės, rinkodaros, kitos pastoviosios) ir investicijų grąža bei atsižvelgta į VERT patvirtintus efektyvumo rodiklius.

Vandentvarkos veikla. Iki 2025 m. kovo mėn. buvo taikomos perskaičiuotos geriamojo vandens tiekimo ir nuotekų tvarkymo paslaugų kainos dedamosios nustatytos tretiesiems bazinės kainos galiojimo metams remiantis 2023 m. gegužės 26 d. VERT nutarimu Nr. O3E-681. 2025 m. sausio 30 d. VERT nutarimu Nr. O3E-102 Bendrovei nustatytos geriamojo vandens tiekimo ir nuotekų tvarkymo paslaugų bazinės kainos naujam penkerių metų reguliavimo periodui. Naujos bazinės kainos buvo taikomos nuo 2025 m. kovo mėn.

2026 m. vasario 20 d. VERT nutarimu Nr.O3E-180 nustatytos perskaičiuotos geriamojo vandens tiekimo ir nuotekų tvarkymo paslaugų bazinės kainos, kurios bus taikomos nuo balandžio 1 d.

2 lentelė. Geriamojo vandens tiekimo ir nuotekų tvarkymo paslaugų kainos (be PVM), Eur/ m³

Paslauga	Kaina nuo 2025-03-01
Geriamojo vandens tiekimo ir nuotekų tvarkymo paslaugų kaina gyventojams, Eur/m³:	2,93
<i>Geriamojo vandens tiekimo, Eur/m³</i>	<i>1,41</i>
<i>Nuotekų tvarkymo, Eur/m³</i>	<i>1,52</i>
Geriamojo vandens tiekimo ir nuotekų tvarkymo paslaugų kaina abonentams, Eur/m³	2,99
<i>Geriamojo vandens tiekimo, Eur/m³</i>	<i>1,50</i>
<i>Nuotekų tvarkymo, Eur/m³</i>	<i>1,49</i>
Geriamojo vandens tiekimo ir nuotekų tvarkymo paslaugų kaina VĮ Ignalinos atominės elektrinė	10,96
<i>Geriamojo vandens tiekimo, Eur/m³</i>	<i>6,66</i>
<i>Nuotekų tvarkymo, Eur/m³</i>	<i>4,30</i>

Geriamojo vandens apskaitos prietaisų priežiūros mokestis. 2025 m. lapkričio 27 d. Bendrovės generalinio direktoriaus įsakymu Nr. IV-E-139 „Dėl geriamojo vandens apskaitos priežiūros mokesčio“ 5 metų laikotarpiui nustatyti nauji geriamojo vandens apskaitos prietaisų priežiūros mokesčiai. Mokestis nustatytas remiantis VERT 2019 m. balandžio 1 d. nutarimu Nr. O3E-91 patvirtinta Geriamojo vandens apskaitos prietaisų įsigijimo, įrengimo ir eksploatavimo užmokesčio apskaičiavimo metodika. Mokesčio skaičiavimuose įvertintos apskaitos prietaisų priežiūros paslaugai priskirtos būtinosios sąnaudos (nusidėvėjimo, einamojo remonto ir aptarnavimo, energetinių išteklių, kuro transportui, personalo, mokesčių, administracinės, kitos pastoviosios) ir investicijų grąža bei atsižvelgta į VERT patvirtintus efektyvumo rodiklius. Į apskaitos prietaisų aptarnavimo mokestį įskaičiuojamos tik susijusios su jų tiesiogine priežiūra sąnaudos (remontas, patikra, įrengimas). Vartotojų aptarnavimo ir informavimo sąnaudos įskaičiuotos į geriamojo vandens tiekimo ir nuotekų tvarkymo paslaugų kainą.

3 lentelė. Geriamojo vandens apskaitos prietaisų priežiūros mokestis (be PVM), Eur/prietaisui per mėnesį

Paslauga	Kaina
Pardavimo kaina vartotojams, kuriems vanduo apskaitomas daugiabučio namo bute, Eur/prietaisui per mėnesį	0,80
Vidutinė pardavimo kaina abonentams, Eur/ prietaisui per mėnesį	2,89

Abonentams (įmonėms, organizacijoms) vidutinis 2,89 Eur apskaitos prietaisų priežiūros mokestis diferencijuojamas pagal įrengtų apskaitos prietaisų skersmenis.

2.2. Šilumos ir vandens tiekimo bei nuotekų tvarkymo paslaugų analizė


Bendrovė gamina ir tiekia šilumą, karštą ir geriamąjį vandenį ir teikia nuotekų tvarkymo paslaugas Visagino savivaldybėje.

Šilumos veikla. Šilumos tiekimo bendrovių veiklos efektyvumui didinti VERT kiekvienais metais sudaro lyginamąją analizę kaip priemonę, suteikiančią ekonominį skaidrumą ir leidžiančią nustatyti bendrovių būtinąsias sąnaudas bei palyginti atitinkamoms grupėms priklausančių bendrovių veiklą. Šilumos tiekėjai skirstomi į grupes pagal per metus realizuojamą šilumos kiekį. Bendrovė priklauso I grupei - tai šilumos tiekėjai, kurie per metus realizuoja daugiau nei 150 tūkst. MWh šilumos.

2026 m. pirmą ketvirtį Bendrovė patiekė į centralizuotą šilumos tinklą 99,06 tūkst. MWh šilumos kiekio (2025 m. pirmą ketvirtį – 77,89 tūkst. MWh), iš jų: Bendrovė pagamino 61,05 tūkst. MWh (2025 m. pirmą ketvirtį – 38,74 tūkst. MWh), iš NŠG supirko 38,01 tūkst. MWh (2025 m. pirmą ketvirtį – 39,15 tūkst. MWh).

Bendrovė šilumos aukciono būdu iš NŠG superka kokybės, tiekimo patikimumo ir aplinkosaugos reikalavimus atitinkančią šilumą. Bendrovė per 2026 m. pirmuosius tris mėnesius supirko 38,01 tūkst. MWh šilumos, ir tai sudaro 38,36 proc. nuo viso Bendrovės per tą laikotarpį patiekto šilumos kiekio.

8 paveikslas. 2025 m. I ketvirtį ir 2026 m. I ketvirtį pagamintos ir pirktos iš NŠG šilumos kiekiai, tūkst. MWh

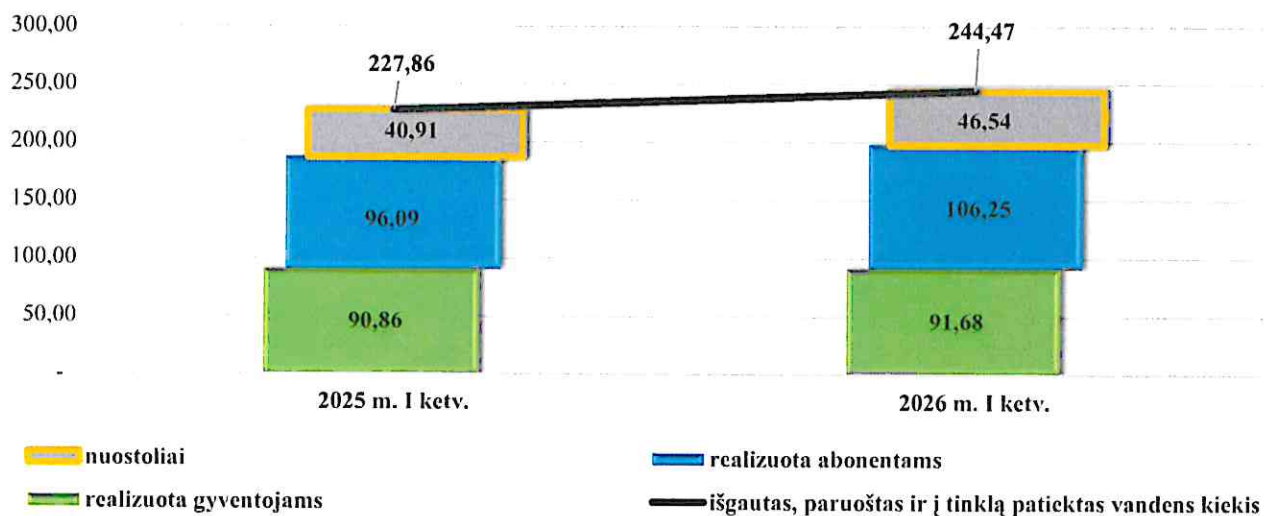


Vandentvarkos veikla. Vandens tiekimo bendrovėms taip pat sudaroma pagrindinių 45 bendrovių lyginamoji veiklos analizė, pagal kurią bendrovės suskirstytos į penkias grupes pagal vandens paslaugų pardavimo apimtį. Bendrovė priklauso IV grupei - tai vandens tiekimo bendrovės, kurios parduoda nuo 501 iki 900 tūkst. m³ geriamojo vandens per metus.

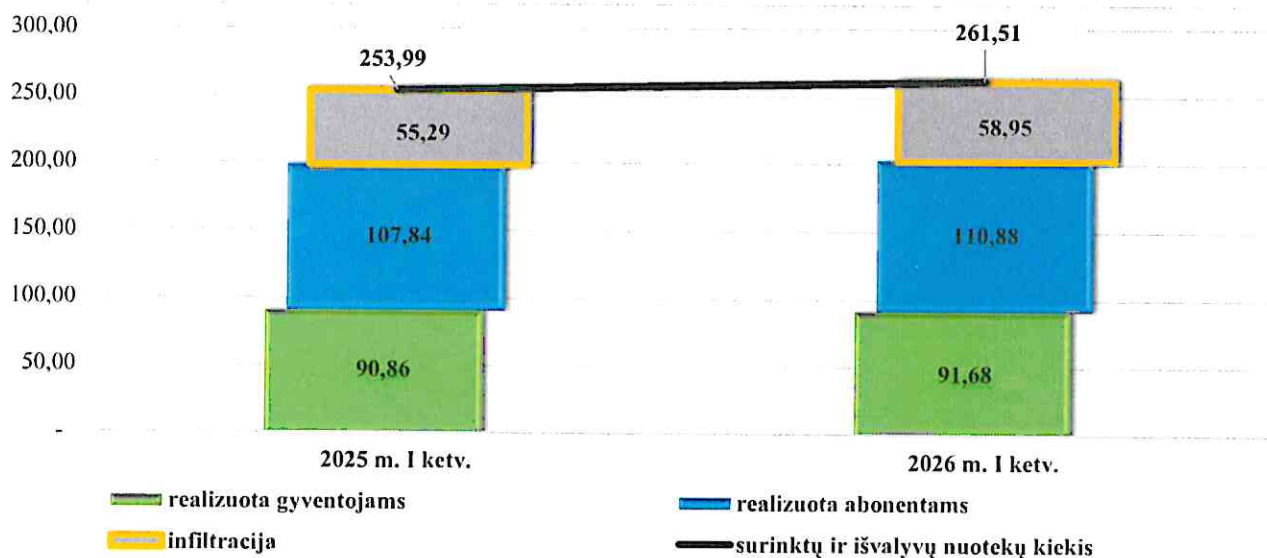
Bendrovė per 2026 m. pirmuosius tris mėnesius išgavo, paruošė ir į centralizuotą geriamojo vandens tinklą patiekė 244,47 tūkst. m³ geriamojo vandens (2025 m. pirmą ketvirtį – 227,86 tūkst. m³). Per 2026 m. I ketvirtį Bendrovė realizavo 197,93 tūkst. m³ geriamojo vandens (2025 m. pirmą ketvirtį – 186,95 tūkst. m³) bei surinko 261,51 tūkst. m³ nuotekų (2025 m. pirmą ketvirtį – 253,99 tūkst. m³) ir sutvarkė 202,57 tūkst. m³

nuotekų (2025 m. pirmą ketvirtį – 198,70 tūkst. m³). Iš tų skaičių: 91,68 tūkst. m³ geriamojo vandens nupirko gyventojai (2025 m. pirmą ketvirtį – 90,86 tūkst. m³).

9 paveikslas. 2025 m. I ketvirtį ir 2026 m. I ketvirtį išgauti, paruošti, į tinklą patiekti ir realizuoti geriamojo vandens kiekiai, tūkst. m³



10 paveikslas. 2025 m. I ketvirtį ir 2026 m. I ketvirtį surinkti ir sutvarkyti nuotekų kiekiai, tūkst. m³



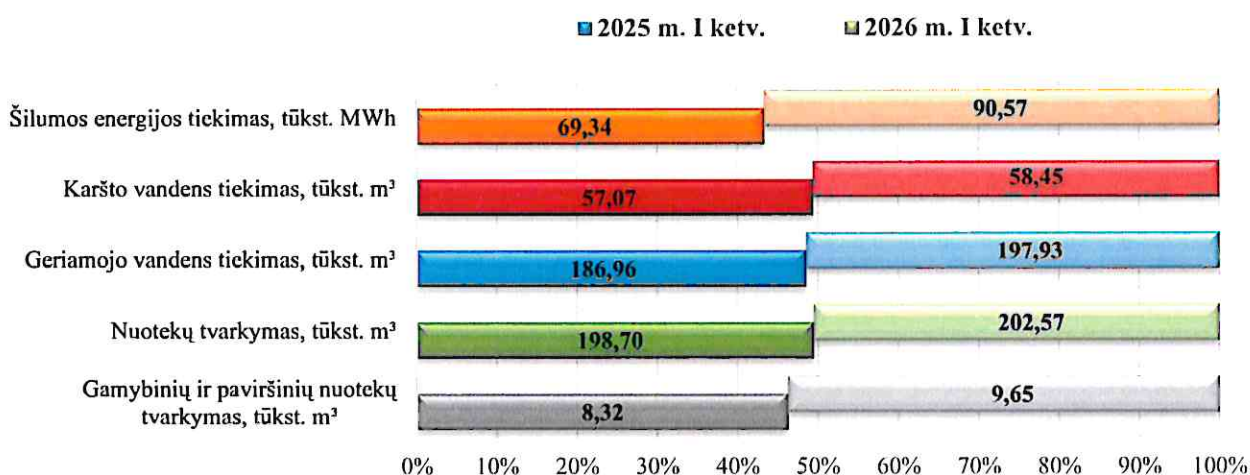
2.3. Veiklos pajamos

4 lentelė. 2025 m. ir 2026 m. I ketvirčių Bendrovės pajamų ir paslaugų apimčių palyginimas

Eil. Nr.	Veiklos pavadinimas	2025 m. I ketv.		2026 m. I ketv.	
		Kiekis	Pajamos, tūkst. Eur	Kiekis	Pajamos, tūkst. Eur
1.	Šilumos tiekimas	69,34 tūkst. MWh	5 076,08	90,57 tūkst. MWh	6 623,34
2.	Karšto vandens tiekimas	57,07 tūkst. m ³	222,37	58,45 tūkst. m ³	234,71
3.	Geriamojo vandens tiekimas	186,96 tūkst. m ³	326,41	197,93 tūkst. m ³	411,32
4.	Nuotekų tvarkymas	198,70 tūkst. m ³	381,56	202,57 tūkst. m ³	336,95
5.	Gamybinių ir paviršinių nuotekų tvarkymas	8,32 tūkst. m ³	10,57	9,65 tūkst. m ³	12,26
6.	Kita tipinė veikla		4,12		4,17
7.	Visos tipinės veiklos pajamos		6 021,11		7 622,75
8.	Kita veikla		6 587,30		6,79
9.	Finansinės veiklos pajamos		20,37		15,13
	IŠ VISO		12 628,78		7 644,67

Šilumos, karšto ir šalto vandens, nuotekų valymo bei gamybinių ir paviršinių nuotekų tvarkymo paslaugos yra teikiamos ir Bendrovės padaliniais. Lentelėje duomenys pateikti su pardavimais Bendrovės viduje (sandoriai tarp Bendrovės padalinių). 2026 m. I ketv. pardavimo pajamos iš pardavimų Bendrovės segmentams yra 276,59 tūkst. Eur.

11 paveikslas. 2025 m. ir 2026 m. I ketvirčių Bendrovės pardavimo apimčių palyginimas

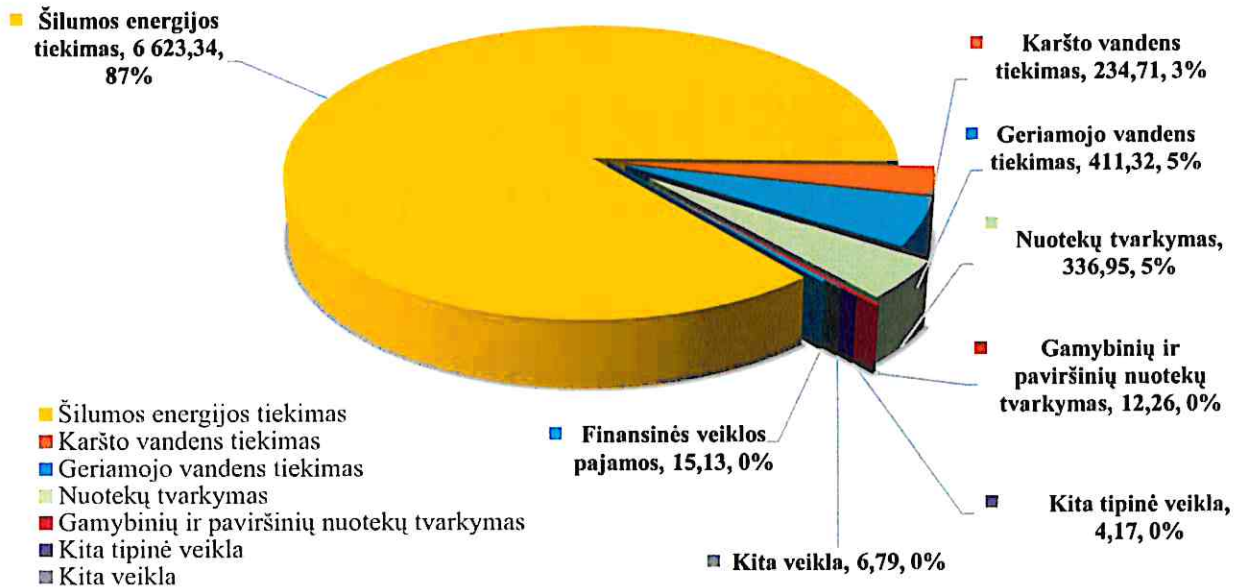


2026 m. I ketvirtį Bendrovės pajamos iš tipinės veiklos lyginant su 2025 m. I ketvirčiu padidėjo 1 601,64 tūkst. Eur. Šilumos energijos tiekimo pajamos padidėjo 1 547,26 tūkst. Eur, nes dėl šaltesnio šildymo sezono realizuota 21,23 tūkst. MWh daugiau šilumos vartotojams. Karšto vandens tiekimo pajamos padidėjo 12,34 tūkst. Eur dėl 1,38 tūkst. m³ padidėjusios realizacijos. Šalto vandens ir nuotekų tvarkymo veiklų pajamos padidėjo 40,30 tūkst. Eur, nes per 2026 m. I ketvirtį buvo realizuota 10,97 tūkst. m³ daugiau geriamojo vandens ir 3,87 tūkst. m³ daugiau sutvarkyta nuotekų, nors nuo 2025 m. kovo 1 d. Bendrovė pradėjo taikyti naujas mažesnes bazines šalto vandens tiekimo ir nuotekų tvarkymo paslaugų kainas. Sutvarkytų gamybinių ir paviršinių nuotekų kiekis padidėjo 1,33 tūkst. m³, o pajamos padidėjo 1,69 tūkst. Eur.

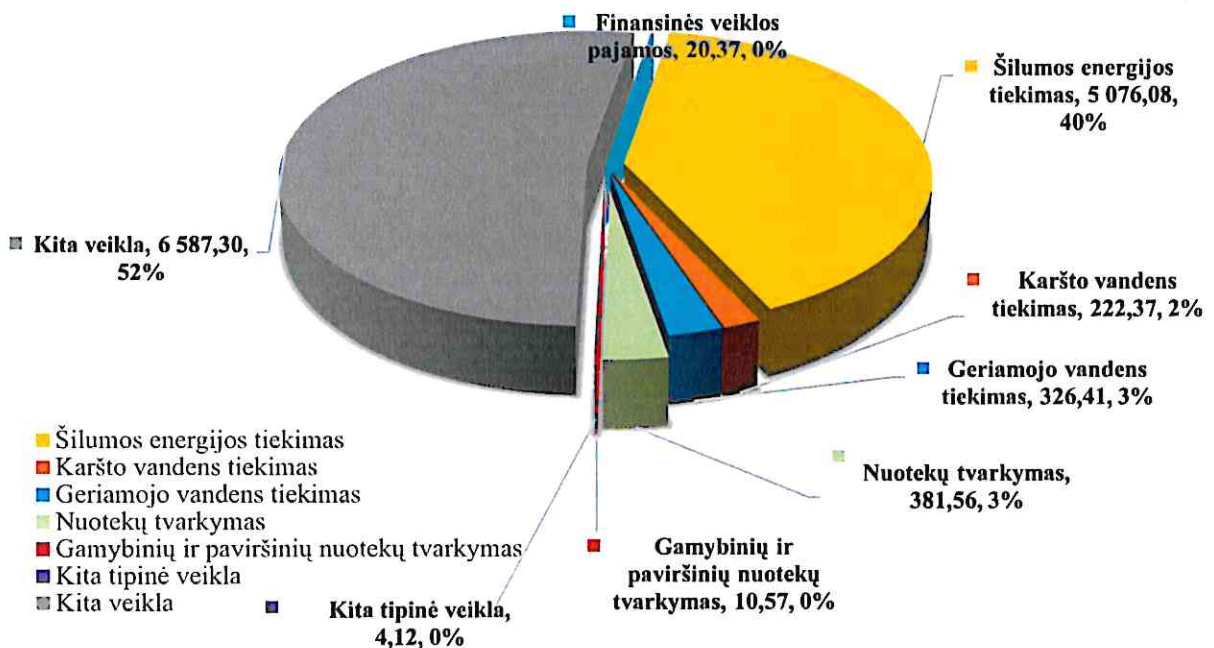


Per 2026 m. I ketvirtį Bendrovės gautos iš kitos ir finansinės veiklos pajamos, lyginant su 2025 m. I ketvirčiu, sumažėjo 6 580,51 tūkst. Eur, nes 2025 m. Bendrovė pardavė 88 000 vnt. taršos integruotos prevencijos ir kontrolės leidimų (apyvartinių taršos leidimų, toliau – ATL) už 6 580,00 tūkst. Eur. Finansinės veiklos pajamos sumažėjo 5,24 tūkst. Eur.

12 paveikslas. 2026 m. I ketv. pardavimo pajamos, tūkst. Eur



13 paveikslas. 2025 m. I ketv. pardavimo pajamos, tūkst. Eur



Pagrindinis Bendrovės pajamų šaltinis – šilumos gamyba ir tiekimas, kuris sudaro 86,9 proc. nuo visų 2026 m. I ketvirčio Bendrovės tipinės veiklos pardavimo pajamų.

2.4. Veiklos sąnaudos

Žaliavų ir kitų resursų įsigijimas. Bendrovės šilumos kainoje didžiąją dalį sąnaudų sudaro kuro žaliavos pirkimas. Šilumos gamybai naudojamos gamtinės dujos ir biokuras.

Bendrovė dujas įsigyja biržoje GET Baltic ir pagal dvišales sutartis. VERT, nustatydamą viršutines paslaugų kainų ribas, reguliuoja gamtinių dujų pardavimo, perdavimo ir skirstymo paslaugų kainas.

Bendrovė 2026 m. I ketvirtį biokurą pirkė sudarydama sandorius per energijos išteklių biržos operatorių UAB BALTPPOOL.

Kiti resursai ir žaliavos būtinos Bendrovės veiklai užtikrinti perkami/įsigijami Lietuvos Respublikos pirkimų, atliekamų vandentvarkos, energetikos, transporto ar pašto paslaugų srities perkančiųjų subjektų įstatymo nustatyta tvarka.

Bendrovė teikdama reguliuojamųjų veiklų paslaugas patiria sąnaudas.

Šilumos veikla. Žemiau analizuojamos šilumos gamybos ir tiekimo bei geriamojo vandens tiekimo ir nuotekų tvarkymo paslaugų sąnaudų grupės.

5 lentelė. Šilumos gamyba ir tiekimas, tūkst. Eur

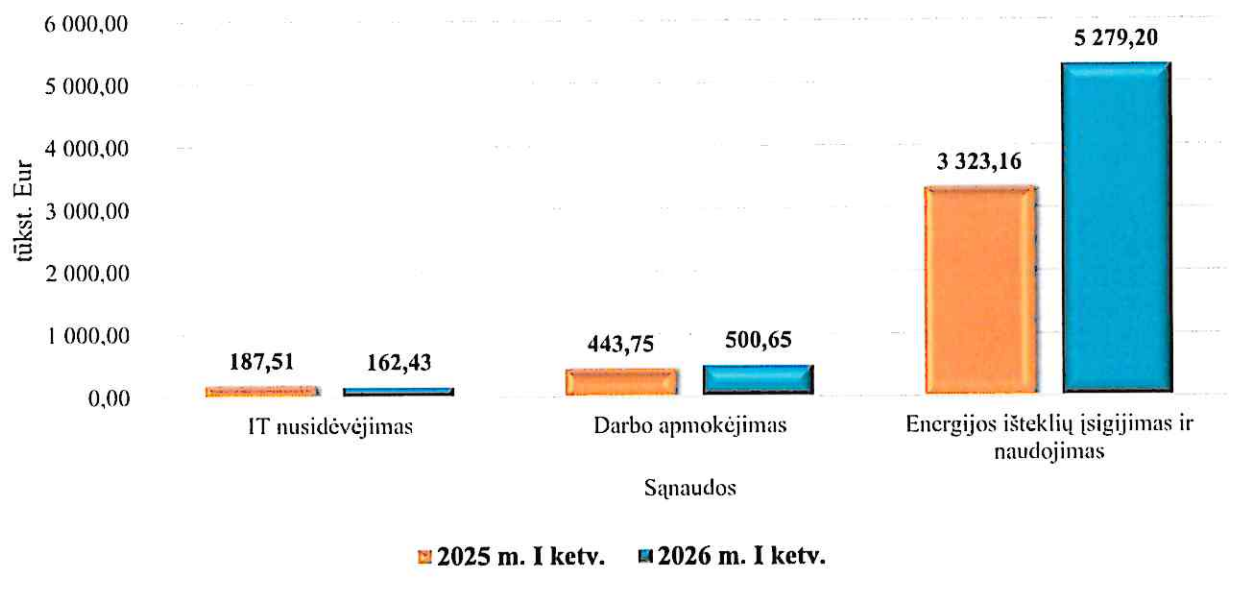
Eil. Nr.	SĄNAUDŲ STRAIPSNIAI	2025 m. I ketvirtis, tūkst. Eur	2026 m. I ketvirtis, tūkst. Eur
1.	Ilgalaikio turto nusidėvėjimas	187,51	162,43
2.	Darbo apmokėjimas	443,75	500,65
3.	Atskaitymai socialiniam draudimui	7,93	8,99
4.	Medžiagos, žaliavos	11,63	10,67
5.	Remonto darbai	6,61	12,92
6.	Transporto paslaugos	27,45	33,60
7.	Paslaugos ir darbai pagal sutartis	57,84	74,16
8.	Kitos sąnaudos	1,24	0,91
9.	Mokesčiai ir mokėjimai	53,81	60,39
10.	Energijos išteklių įsigijimas ir naudojimas:	3 323,16	5 279,20
10.1.	<i>kuro (gamtinės dujos, biokuras, dyzelinas) įsigijimo sąnaudos</i>	1 027,01	2 895,95
10.2.	<i>šilumos įsigijimas iš NŠG</i>	1 949,87	1 948,48
10.3.	<i>energijos išteklių naudojimas (elektros energija, šilumos energija, karštas ir šaltas vanduo, nuotekos)</i>	346,28	434,77
11.	Skaitiklių aptarnavimo ir pardavimo veiklos sąnaudos	133,88	164,23
ŠILUMOS ENERGIJOS GAMYBOS SĄNAUDOS		4 254,81	6 308,15
BENDROSIOS (ADMINISTRACINĖS) SĄNAUDOS		155,37	172,46
IŠ VISO		4 410,18	6 480,61

2026 m. I ketvirtį, lyginant su 2025 m. I ketvirčiu, šilumos tiekimo sąnaudos padidėjo 2 070,43 tūkst. Eur. Turto nusidėvėjimo sąnaudos nežymiai sumažėjo, darbo užmokesčio sąnaudos padidėjo dėl nuo 2026 m. sausio 1 d. padidinto darbo užmokesčio Bendrovės darbuotojams pagal pareigybių kategorijas. Kuro įsigijimo sąnaudos padidėjo 1 868,94 tūkst. Eur, nes per 2026 m. I ketvirtį Bendrovė pagamino 57,6 proc. daugiau šilumos energijos nei 2025 m. I ketvirtį. Šilumos įsigijimo iš NŠG sąnaudų sumažėjimą 1,39 tūkst. Eur lėmė 2,9 proc. sumažėjęs superkamos per aukcionus šilumos kiekis, nors 3,0 proc. padidėjo šilumos supirkimo

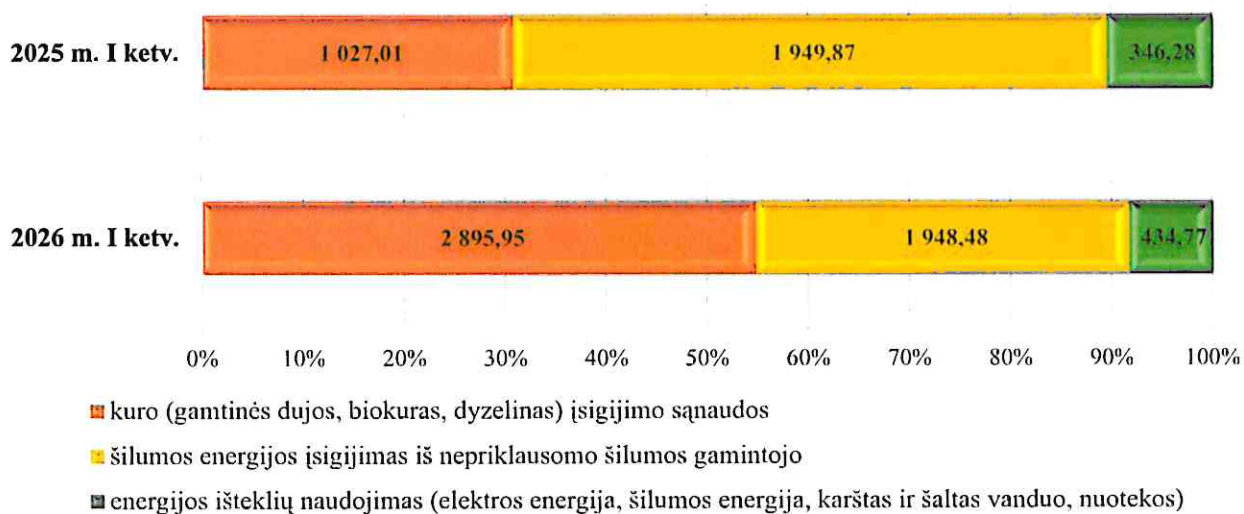


kaina. Energijos išteklių įsigijimo sąnaudų padidėjimą lėmė dėl šaltesnio šildymo sezono padidėjęs elektros energijos suvartojimas šilumos energijos gamybai. Skaitiklių aptarnavimo ir pardavimo veiklos sąnaudos bei bendrosios (administracinės) sąnaudos pasikeitė dėl padidėjusių personalo sąnaudų (darbo užmokesčio, kvalifikacijos kėlimo).

14 paveikslas. 2025 m. ir 2026 m. I ketvirčių reikšmingiausių šilumos gamybos veiklos sąnaudų palyginimas, tūkst. Eur



15 paveikslas. 2025 m. ir 2026 m. I ketvirčių energijos išteklių sąnaudų palyginimas, tūkst. Eur



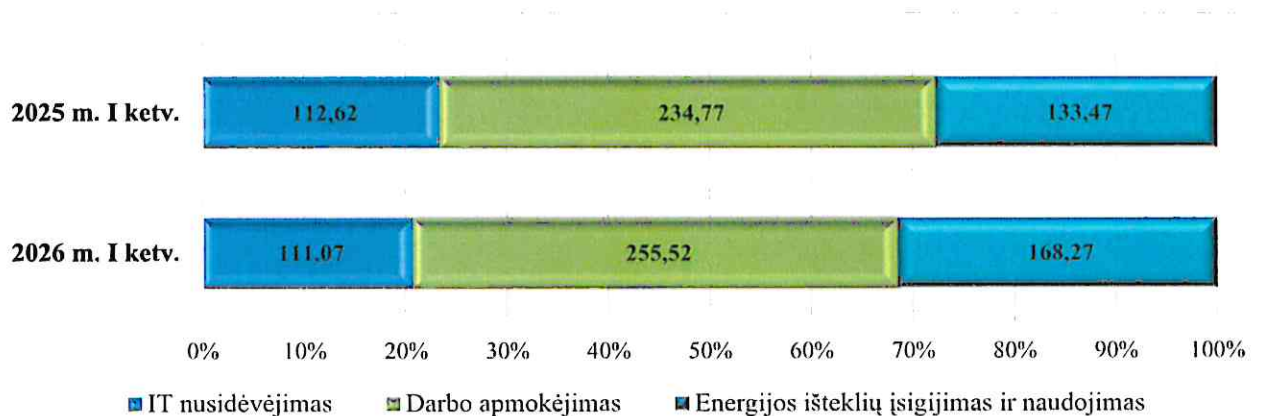
Vandentvarkos veika. Žemiau analizuojamos geriamojo vandens tiekimo ir nuotekų tvarkymo paslaugų sąnaudų grupės.

6 lentelė. Geriamojo vandens tiekimas ir nuotekų tvarkymas, tūkst. Eur

Eil. Nr.	SĄNAUDŲ STRAIPSNIAI	2025 m. I ketvirtis, tūkst. Eur	2026 m. I ketvirtis, tūkst. Eur
1.	Ilgalaikio turto nusidėvėjimas	112,62	111,07
2.	Darbo apmokėjimas	234,77	255,52
3.	Atskaitymai socialiniam draudimui	4,27	4,55
4.	Medžiagos	31,68	13,89
5.	Remonto darbai	6,15	0,00
6.	Transporto paslaugos	27,80	19,41
7.	Paslaugos ir darbai pagal sutartis	18,47	30,18
8.	Kitos sąnaudos	2,76	2,66
9.	Mokesčiai ir mokėjimai	15,64	22,12
10.	Energijos išteklių įsigijimas ir naudojimas (elektros energija, šilumos energija, karštas ir šaltas vanduo, nuotekos)	133,47	168,27
11.	Skaitiklių aptarnavimo ir pardavimo veiklos sąnaudos	52,22	57,21
VANDENS TIEKIMO IR NUOTEKŲ TVARKYMO SĄNAUDOS		639,85	684,88
BENDROSIOS (ADMINISTRACINĖS) SĄNAUDOS		87,05	96,53
IŠ VISO		726,90	781,41

2026 m. I ketvirtį, lyginant su 2025 m. I ketvirčiu, geriamojo vandens teikimo ir nuotekų tvarkymo sąnaudos padidėjo 54,51 tūkst. Eur. Turto nusidėvėjimo sąnaudos nežymiai sumažėjo, darbo užmokesčio sąnaudos padidėjo dėl nuo 2026 m. sausio 1 d. padidinto darbo užmokesčio Bendrovės darbuotojams pagal pareigybių kategorijas. Energijos išteklių įsigijimo sąnaudos padidėjo dėl padidėjusio šilumos energijos suvartojimo savo padaliniuose. Skaitiklių aptarnavimo ir pardavimo veiklos sąnaudos nežymiai padidėjo. Bendrosios (administracinės) sąnaudos pasikeitė dėl padidėjusių personalo sąnaudų (darbo užmokesčio, kvalifikacijos kėlimo).

16 paveikslas. 2025 m. ir 2026 m. I ketvirčių reikšmingiausių geriamojo vandens tiekimo ir nuotekų tvarkymo veiklos sąnaudų palyginimas, tūkst. Eur



2.5. Finansavimo šaltiniai

Vartotojams Bendrovė taiko su VERT suderintas kainas. Nuo nustatytų ir patvirtintų kainų bei tarifų dydžių tiesiogiai priklauso gyventojų mokamų už Bendrovės suteiktas paslaugas mokesčių dydis. Pagrindinis Bendrovės finansinių išteklių šaltinis – gaunamos lėšos iš vartotojų už jiems suteiktas paslaugas. Kiti šaltiniai – Europos Sąjungos struktūrinių fondų, Valstybės biudžeto ir Visagino savivaldybės biudžeto skiriamos lėšos vykdomų projektų įgyvendinimui, taip pat skolintos lėšos projektams vykdyti ir apyvartinių lėšų palaikymui.

2023 m. gruodžio 19 d. Bendrovė su AB SEB bankas pasirašė kreditavimo sutartį Nr.2023018102. Pagal sutartį Bendrovei suteikiamas 2 000,0 tūkst. Eur sąskaitos kredito perviršio limitas apyvartinėms lėšoms finansuoti. 2025 m. gruodžio 18 d. kreditavimo sutartis pratęsta iki 2027 m. sausio 25 d.

Bendrovė 2024 m. liepos 1 d. su AB Artea bankas pasirašė kredito sutartį Nr. K-24-598138 / (7.36)S195-1 dėl ilgalaikės paskolos investiciniam projektui Nr. 04.1.1-LVPA-K-110-03-003 „Kogeneracinės elektrinės Visagino miesto CŠT sistemoje statyba“ finansuoti suteikimo. Paskolos trukmė – 10 metų. Paskolos suma – 7 000,0 tūkst. Eur.

2.6. Finansiniai rezultatai

Bendrovė nustato veiklos tikslus ir siekia, kad jie būtų įgyvendinami. 2026 m. Bendrovė vadovavosi metine pajamų ir išlaidų sąmata veiklai organizuoti ir rezultatams stebėti. Kiekvieną ketvirtį pasiekti faktiniai veiklos duomenys lyginami su suplanuotais veiklos rodikliais ir siekiama, kad jie būtų įgyvendinami.

Bendrovė valdo turta, kurio bendra vertė 2026 m. kovo 31 d. duomenimis yra 54 643,78 tūkst. Eur, 2026 m. I ketvirčio pardavimo pajamos 7 346,16 tūkst. Eur.

Atsiskaitymai su tiekėjais ir darbuotojais vykdomi nustatytais terminais, išskolinimų nėra.

Bendrovės 2026 m. trijų mėnesių pelnas yra 318,91 tūkst. Eur (prieš apmokestinimą). Šilumos ir karšto vandens tiekimo veiklos pelnas 377,44 tūkst. Eur. Vandens tiekimo ir nuotekų tvarkymo veiklos nuostolis 33,14 tūkst. Eur, nuostolis iš gamybinių ir paviršinių nuotekų tvarkymo veiklos 1,76 tūkst. Eur, pelnas iš kitos tipinės veiklos 4,09 tūkst. Eur, nuostolis iš kitos bei finansinės veiklos 27,72 tūkst. Eur.

7 lentelė. Pelno (nuostolių) ataskaita, Eur

	2026-03-31, Eur	2025-03-31, Eur
Pardavimo pajamos	7 346 157	5 768 096
Pardavimo savikaina	(6 446 689)	(4 417 585)
Bendrasis pelnas	899 468	1 350 511
Veiklos sąnaudos	(552 835)	(480 509)
Tipinės veiklos pelnas (nuostolis)	346 633	870 002
Kita veikla	6 747	6 587 298
Finansinė ir investicinė veikla	(34 472)	(7 951)
Pelnas prieš apmokestinimą	318 908	7 449 349
Pelno mokesčiai	0	675
Grynasis pelnas (nuostolis)	318 908	7 450 024

8 lentelė. Balansas, Eur

	2026-03-31, Eur	2025-12-31, Eur
Ilgalaikis turtas	45 361 327	44 692 637
Nematerialus turtas	6 180	0
Materialus turtas	44 974 158	44 311 648
Kitas ilgalaikis turtas	380 989	380 989
Trumpalaikis turtas	9 254 040	9 266 003
Atsargos, išankstiniai apmokėjimai ir nebaigtos vykdyti sutartys	1 735 876	2 795 348
Per vienerius metus gautinos sumos	2 931 065	2 653 837
Pinigai ir ekvivalentai	4 587 099	3 816 818
Ateinančių laikotarpių sąnaudos ir sukauptos pajamos	28 414	19 555
Turto viso:	54 643 781	53 978 195
Nuosavas kapitalas	35 049 546	34 730 638
Dotacijos ir subsidijos	10 280 717	10 446 964
Atidėjiniai	314 005	314 005
Įsipareigojimai	8 999 251	8 454 301
Ilgalaikiai įsipareigojimai	5 625 000	5 625 000
Trumpalaikiai įsipareigojimai	3 374 251	2 829 301
Sukauptos sąnaudos ir ateinančių laikotarpių sąnaudos	262	32 287
Nuosavo kapitalo ir įsipareigojimų viso:	54 643 781	53 978 195

Šilumos metodika nustato, kad teigiamas skirtumas tarp į šilumos kainą įskaitytų sąnaudų kurui ir šilumai išgyti ir faktiškai šilumos tiekėjo patirtų sąnaudų kompensuojamas vartotojų naudai, nustatant papildomą šilumos kainos dedamąją.

2025 m. sausio 30 d. Visagino savivaldybės tarybos sprendimu Nr. TS-17 „Dėl uždarnosios akcinės bendrovės „Visagino energija“ koreguoto šilumos gamybos ir (ar) tiekimo pajamų lygio antriesiems šilumos gamybos ir (ar) tiekimo pajamų bazinio lygio galiojimo metams nustatymo“ įvertintas iki naujai nustatyto bazinio pajamų lygio taikymo pradžios (2024 m. kovo mėn.) susidaręs kuro, perkamos iš NŠG šilumos energijos ir elektros energijos technologinėms reikmėms įsigijimo sąnaudų bei šilumos aukcionų rezultatų skirtumas. Kadangi skirtumas apskaičiuotas už ilgą periodą papildomai gautų pajamų grąžinimas išdėstomas 36 mėnesių laikotarpiui, už ką papildomai apskaičiuota 609,03 tūkst. Eur pinigų kaina (palūkanos). Taip pat sprendimu įvertintos už ankstesnius laikotarpius apskaičiuotos, bet dėl faktinės mažesnės realizacijos vartotojams negrąžintos lėšos, kurių grąžinimo terminai jau pasibaigė. Bendra grąžintina papildomai gautų pajamų suma sudaro 7 596,06 tūkst. Eur. Papildomai gautų pajamų grąžinimas vykdomas nuo 2025 m. kovo mėn. iki 2028 m. vasario mėn.

2.7. 2025 m. investicijų įgyvendinimas

Eil. Nr.	Investicijos pavadinimas	Planuojama vertė, tūkst. Eur	Įgyvendinimo eiga
1.	Šilumos gamybos ir tiekimo sritis		
1.1.	Šiluminės katilinės valdomos infrastruktūros ir įrangos atnaujinimas		
1.1.1.	Biokuro katilo V9 futeruotės atnaujinimas	33,0	
1.1.2.	Šiluminės katilinės pastato Nr. 827 vėdinimo/šildymo sistemos atnaujinimas	6,0	2026 m. kovo mėnesį įrengti trys daugiafunkciniai kondicionieriai už 7,61 tūkst. Eur.
1.1.1.	Projekto „Kogeneracinės elektrinės (jėgainės) Visagino CŠT statyba“ įgyvendinimas	2 419,76	Iki 2026 m. kovo 31 d. pateiktos įrangos, atliktų darbų ir suteiktų paslaugų vertė – 22 546,0 tūkst. Eur.
2.	Geriamojo vandens tiekimo ir nuotekų tvarkymo sritis		
2.1.	Vandentiekio, techninio vandentiekio ir buitinių nuotekų tinklų atnaujinimas		
2.1.1.	Vandentiekių šalia Kosmoso g. nuo V-115A iki V-111 (723 m.), šalia Taikos pr. 88 nuo šulinio V-306 iki šulinio V-308 (180 m.), šalia Festivalio g. nuo V-117 iki V-190 (65 m.) rekonstravimas	280,0	2026 m. vasario 12 d. paskelbtas pirkimas atviro konkurso sąlygomis. Vyksta pateiktų pasiūlymų vertinimas.
2.1.2.	Buitinių nuotekų savitakinio kolektoriaus šalia Energetikų g. nuo šulinio Nr. 41 iki šulinio Nr. 191 ir nuo šulinio Nr. 42 iki NS-2 rekonstravimas.	182,6	2025 m. rugpjūčio 7 d. sudarytą rangos sutartį su UAB „KRS“. Darbų atlikimo terminas - 12 mėn.
2.1.3.	Nuotekų siurblių NS-3 ir NS-5 modernizavimo darbai įrengiant reguliavimo armatūrą ir integruojant jos darbą į esamą sistemą	100,0	Modernizavimo darbai atlikti pagal 2026 m. sausio 28 d. su UAB „Gandras Energoefektas“ sudarytą sutartį. Sutarties vertė – 99,70 tūkst. Eur.
2.1.4.	Nuotekų siurblių NS-1, NS-2, NS-3, NS-4, NS-5 įrangos atnaujinimas	24,0	2026 m. vasario 19 d. sudaryta sutartis dėl buitinių nuotekų smulkintuvo pirkimo. Sutarties vertė 22,60 tūkst. Eur.
2.2.	Geriamojo vandens tiekimo ir nuotekų tvarkymo veiklai priskirtos infrastruktūros modernizavimas ir būtinos įrangos įsigijimas		
2.2.1.	Įrangos ir įrankių įsigijimas Vandenvietės ir valymo įrangos baro veiklai užtikrinti	40,0	Įsigyti penki daugiafunkciniai kondicionieriai už 10,76 tūkst. Eur, automatinis mėginių semtuvas su paskirstytoju už 4,92 tūkst. Eur, oro tiekimo blokas už 3,65 tūkst. Eur. Viso 19,33 tūkst. Eur.

Generalinis direktorius



Zigmas Jurgutavičius

